


**Helyi
Esélyegyenlőségi
Program**

Lakhegy Község Önkormányzata



2023-2028.

Tartalom

Helyi Esélyegyenlőségi Program (HEP).....	3
Bevezetés.....	3
A település bemutatása.....	3
Értékeink, küldetésünk.....	7
Célok.....	9
A Helyi Esélyegyenlőségi Program Helyzetelemzése (HEP HE)	12
1. Jogszabályi háttér bemutatása.....	12
2. Stratégiai környezet bemutatása.....	12
3. A mélyszegénységben élők és a romák helyzete, esélyegyenlősége.....	15
4. A gyermekek helyzete, esélyegyenlősége, gyermekszegénység.....	31
5. A nők helyzete, esélyegyenlősége.....	42
6. Az idősek helyzete, esélyegyenlősége.....	47
7. A fogyatékkal élők helyzete, esélyegyenlősége.....	54
8. Helyi partnerség, lakossági önszerveződések, civil szervezetek és for-profit szereplők társadalmi felelősségvállalása.....	57
9. A helyi esélyegyenlőségi program nyilvánossága.....	58
A Helyi Esélyegyenlőségi Program Intézkedési Terve (HEP IT).....	59
1. A HEP IT részletei.....	59
A helyzetelemzés megállapításainak összegzése	59
Jövőképünk.....	60
Az intézkedési területek részletes kifejtése (intézkedésenként, kitöltése javasolt, opcionális)	61
2. Összegző táblázat - A Helyi Esélyegyenlőségi Program Intézkedési Terve (HEP IT).....	62
3.1 A megvalósítás előkészítése	67
3.2 A megvalósítás folyamata	67
3.3 Monitoring és visszacsatolás	69
3.4 Nyilvánosság	69
3.6 Érvényesülés, módosítás	71
4. Elfogadás módja és dátuma.....	72

Helyi Esélyegyenlőségi Program (HEP)

Bevezetés

Összhangban az Egyenlő Bánásmódról és az Esélyegyenlőség Előmozdításáról szóló 2003. évi CXXV. törvény, a helyi esélyegyenlőségi programok elkészítésének szabályairól és az esélyegyenlőségi mentorokról szóló **2021.06.30-án módosított 321/2011. (XII. 27.) Korm. rendelet alapján megjelent Belügyminisztérium „Módszertani útmutató a helyi esélyegyenlőségi programok elkészítésének szempontjaihoz és a program felülvizsgálatához” c. dokumentum szerint átdolgozva, Lakhegy Község Önkormányzata Esélyegyenlőségi Programban rögzíti az esélyegyenlőség érdekében szükséges feladatokat.**

Az önkormányzat vállalja, hogy az elkészült és elfogadott Esélyegyenlőségi Programmal összehangolja a település más dokumentumait¹, valamint az önkormányzat fenntartásában lévő intézmények működtetését. Vállalja továbbá, hogy az Esélyegyenlőségi Program elkészítése során bevonja partneri kapcsolatrendszerét, különös tekintettel a köznevelés állami és nem állami intézményfenntartóira.

Jelen helyzetelemzés az Esélyegyenlőségi Program megalapozását szolgálja.

A település bemutatása

A falu Zalaegerszegtől északra, Zala és Vas megye határán a Sárvíz patak völgyét nyugatról kísérő dombvonulat tetején fekszik, szőlők és gyümölcsösök által övezve. A mai Lakhegy két hajdani település, Lak és Hegyfalva nevét őrzi. A település nevét - bár területe az őskortól kezdődően lakott - 1334-ben említik először írott forrásaink. A középkorban a Gersei Pethő, a Gősfalvi Gős, a Hidvégi és az Egervári családok majd a XVIII. századtól a Széchenyiek birtoka.

Déneslak községhez tartozott, annak szőlőhegye volt (innen a neve is), de 1949-ben Déneslak Lakhegygel együtt beolvadt Egervárba. Lakhegy 1991. április 1-jével alakult önálló községgé.

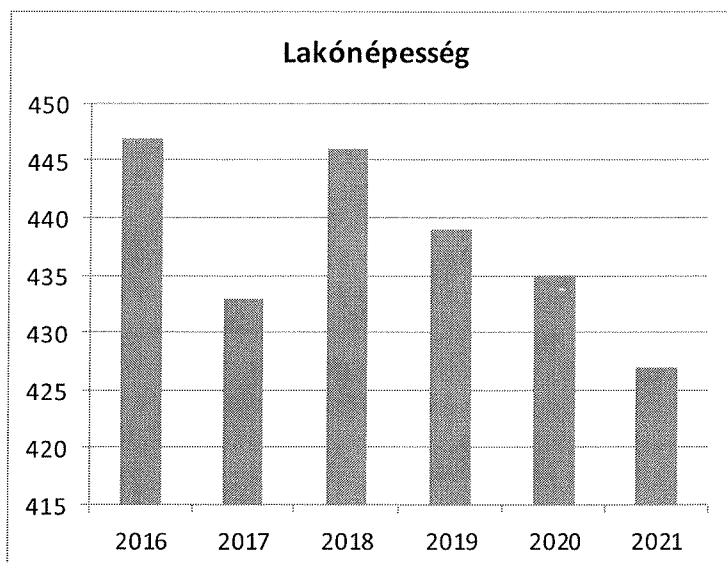
A falu lakóinak 90%-a évszázadokon keresztül a mezőgazdasági termelésből élt. Bár napjainkra a mezőgazdasági termelés jelentősen megváltozott, de a két ősi ág, a szőlő és a gyümölcsstermesztés mindmáig meghatározó maradt. A környék természeti szépségei kitűnő lehetőséget kínálnak a pihenésre, kikapcsolódásra².

Év	Fő (TS 001)	Változás
2016	447	bázis év
2017	433	96,87%
2018	446	103,00%
2019	439	98,43%
2020	435	99,09%
2021	427	98,16%

Forrás: TeIR, KSH-TSTAR

¹ Költségvetési koncepció, Gazdasági program, Szolgáltatástervezési koncepció, Településfejlesztési stratégia, Településrendezési terv, Településszerkezeti terv, Településfejlesztési koncepció

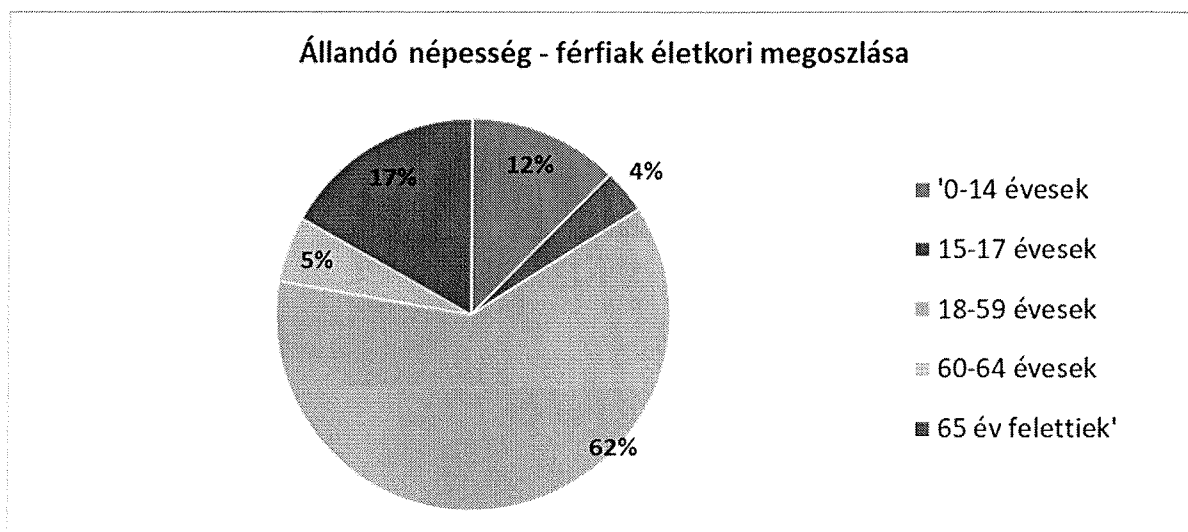
² Lakhegy község honlapja



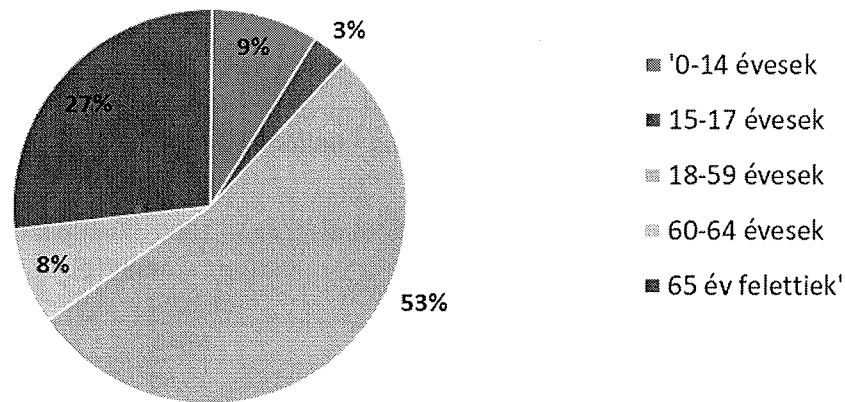
Lakóhegy község lakónépesség száma 2016 és 2018 években mutatott növekedést, a létszám 2021-ben volt a legkevesebb. 2019. évben az állandó népesség az alábbi táblázatban foglaltak szerint oszlott meg a férfiak és nők, valamint a korcsoportok arányában.

2. számú táblázat - Állandó népesség összetétele nemek és korcsoportok szerint (2019)					
Korcsoport	Fő			Az állandó népességből a megfelelő korcsoportú nők és férfiak aránya (%)	
	Férfiak	Nők	Összesen (TS 003)	Férfiak (TS 005)	Nők (TS 007)
Állandó népesség száma (férfiak TS 004, nők TS 006)	220	238	458	48,03%	51,97%
0-2 évesek (összes száma TS 008, aránya TS 009)			15	3,28%	
0-14 éves (férfiak TS 010, aránya TS 011; nők TS 012, aránya TS 013)	27	21	48	5,90%	4,59%
15-17 éves (férfiak TS 014, aránya TS 015; nők TS 016, aránya TS 017)	8	7	15	1,75%	1,53%
18-59 éves (férfiak TS 018, aránya TS 019; nők TS 020, aránya TS 021)	136	127	263	29,69%	27,73%
60-64 éves (férfiak TS 022, aránya TS 023; nők TS 024, aránya TS 025)	12	19	31	2,62%	4,15%
65 év feletti (férfiak TS 026, aránya TS 027; nők TS 028, aránya TS 029)	37	64	101	8,08%	13,97%

Forrás: TelR, KSH-TSTAR



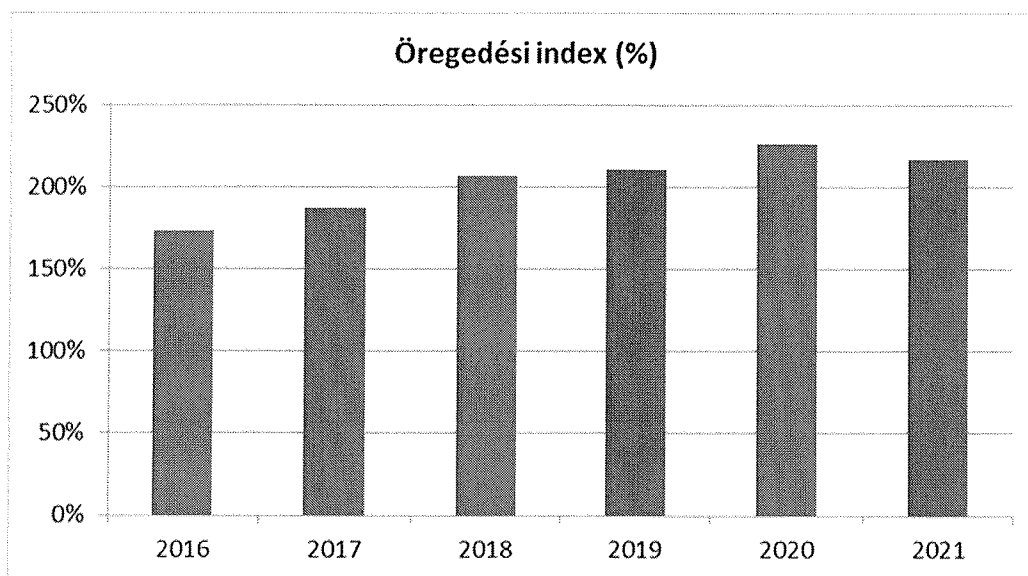
Állandó népesség - nők életkori megoszlása



3. számú táblázat - Öregedési index

Év	65 év feletti állandó lakosok száma (fő) (TS 026 és TS 028 összesen)	0-14 éves korú állandó lakosok száma (fő) (TS 010 és TS 012 összesen)	Öregedési index % (TS 030)
2016	90	52	173,08%
2017	90	48	187,50%
2018	95	46	206,52%
2019	101	48	210,42%
2020	104	46	226,09%
2021	102	47	217,02%

Forrás: TeIR, KSH-TSTAR



Az alábbi adatok jól tükrözik, hogy Lakhegyen a 65 év feletti állandó lakosok száma 2016-tól 2020-ig növekedett, majd 2021-ben néhány százalékkal csökkent.

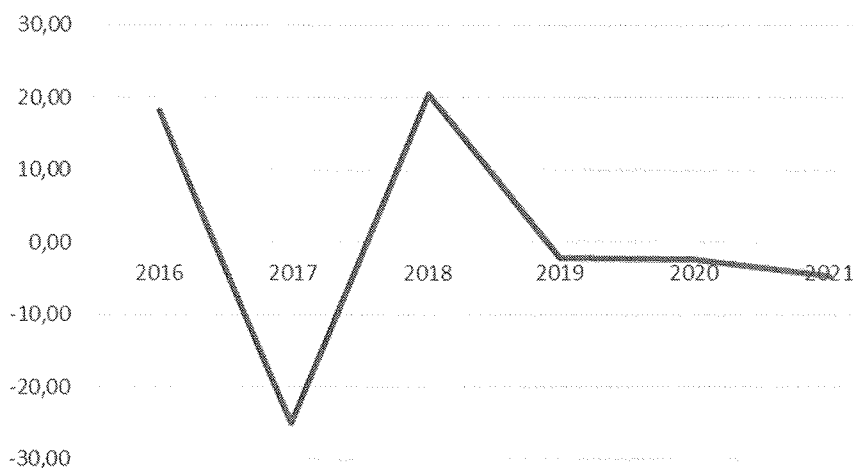
Lakhegy Zalaegerszegtől 14 km távolságra fekszik. A településen helybeli foglalkoztatás lehetősége – az önkormányzaton kívül - nagyon kevés.

2016-os és 2018-as évek kivételével a településről több volt az elköltözöttek száma, mint a beköltözőké.

4. számú táblázat - Belföldi vándorlások	
Év	Állandó oda-, és elvándorlások különbségének 1000 állandó lakosra vetített száma (fő) (TS 031)
2016	18,16
2017	-25,00
2018	20,48
2019	-2,26
2020	-2,29
2021	-4,64

Forrás: TeIR, KSH-TSTAR

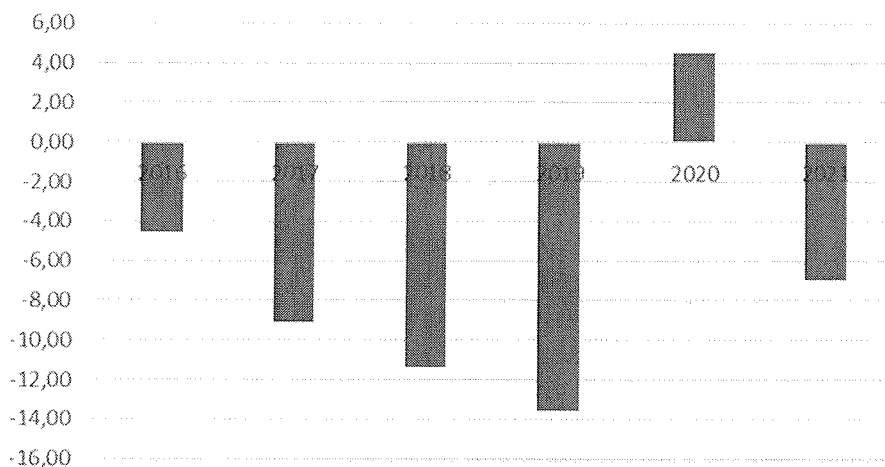
Állandó oda-, és elvándorlások különbségének 1000 állandó lakosra vetített száma (fő)



5. számú táblázat - Természetes szaporodás	
Év	Az élve születések és halálozások különbözetének 1000 lakosra vetített száma (fő) (TS 032)
2016	-4,54
2017	-9,09
2018	-11,38
2019	-13,56
2020	4,58
2021	-6,96

Forrás: TeIR, KSH-TSTAR

Az élve születések és halálozások különbözetének 1000 lakosra vetített száma (fő)



A születések száma nagyon kevés, elmarad a halálozások számától. A képviselőtestület a települési támogatásról, gyermekvédelmi ellátásokról, valamint a személyes gondoskodást nyújtó ellátásokról szóló 2/2015.(II.25.) számú önkormányzati rendeletével bevezette a születési támogatást, amellyel anyagi támogatást nyújt a gyermeket vállalók részére.

A támogatással minden, Lakhegyen állandó lakóhellyel rendelkező újszülött számára a szülők kérelmére 130.000,-Ft összegű egyszeri támogatást állapít meg.

A támogatás bevezetésének célja gyermeket vállaló családok támogatása volt, ennek ellenére az élve születések száma jelentősen elmarad a halálozások számához képest.

Értékeink, küldetésünk

Lakhegy község Önkormányzata 1993.évtől jól működő, és kisgyermek számára a nyugodt légkörben, kiváló szakmai színvonalon működő óvodát tart fenn. A környező településekről is érkeznek az intézménybe óvodás korú gyermekek. Az óvoda működtetése évről-évre nagyobb anyagi forrást igényel az önkormányzattól, de minden évben bevállalták a költségeket, hogy a helyi lakosok és gyermekeik részére a településen biztosítva legyen az óvodai ellátáshoz jutás. Így a kisgyermek napi utazási ideje lerövidül.

Az általános iskolás és középiskolás korú gyermekek vonatkozásában a csellengés, az iskolakerülés jelentett feladatot a családok, a Családsegítő-és gyermekjóléti Szolgálat, illetve a Hivatal részére. A jogszabály változás eredményeképpen az iskolakerülési órák száma nullára csökkent az elmúlt években.

Az alacsony jövedelmi helyzetű, szociálisan rászorult gyermekek részére kérelemre, rendszeres gyermekvédelmi támogatást állapíthat meg a jegyző és a saját költségvetése terhére rendkívüli gyermekvédelmi támogatást biztosíthat az önkormányzat.

Az általános, közép-és felsőfokú tanulmányokat folytatók számára az önkormányzat a települési támogatásról, gyermekvédelmi ellátásokról, valamint a személyes gondoskodást nyújtó ellátásokról szóló 2/2015.(II.25.) számú önkormányzati rendelete alapján óvoda- és iskolakezdési támogatást nyújthat, melynek összege 2022. évben 15.000.-Ft/gyermek volt. A felsőfokú oktatásban résztvevőknek ezen felül a Bursa Hungarica ösztöndíjrendszeren keresztül nyújt további támogatást.

Ez a pénzügyi ellátás közvetlenül a szülők, nagykorú tanulók részére kerül kifizetésre, az összegről minden évben a képviselőtestület dönt.

Az egyre öregedő lakosság, az időskorúak ellátásához Lakhegy a TÁMASZ Alapszolgáltatási Intézmény által látja el a házi gondozás, házi segítségnyújtás feladatait. A 2013.január 1-től bevezetett térítési díj miatt az ellátottak száma nem növekedett, de a lakosság előregedése miatt ezen feladat ellátása nélkülözhetetlen.

A térítési díj bevezetését követően az ellátottak száma csökkent. A házi gondozónő jelenleg napi 1 órában látja el az ápolási feladatokat. A lakosság öregedése miatt – a feladat színvonalas ellátásához - egyre nagyobb szükség volna a házi gondozásra és a házi segítségnyújtásra.

Lakhegy községben jelenleg 2 gondozottja van a házi gondozónak.

A településen fogyatékkal élő személyek részére biztosított a községben a közintézmények akadálymentes megközelíthetősége (óvoda, kultúrház).

Az állam által nyújtott pénzbeli és természetbeni támogatásukhoz, ellátásukhoz szükséges információkat az önkormányzat a hirdetőtáblákon, illetve helyi kábeltévé rendszeren keresztül teszi közzé, valamint az önkormányzat hivatalában személyesen is tájékozódhatnak az érintettek.

Lakhegy községben roma és nemzetiségi származású lakos nem él, ezen célcsoportra vonatkozóan nincs adat a település vonatkozásában.

A lakónépesség ismertetése során már megállapításra került, hogy a lakosság összetételében jelentős a nők aránya.

A nők esetében a GYED-ről, GYES-ről munkahelyre történő visszatérése, illetve az aluliskolázottság jelent problémát. További hátrány a női munkavállalásban a kisgyermekesek száma. Helyben munkavállalási lehetőség a gyümölcsstermesztő gazdaságokban, idény jelleggel van lehetőség.

Magyar Falu Program keretében nyertes pályázataink:

- **Kedvezményezett neve:** Lakhegy Község Önkormányzata

Magyar Falu Program – **Önkormányzati temetők infrastrukturális fejlesztése (MFP-ÖTIF/2021)**

Projekt címe (azonosító száma): Lakhegyen temetői infrastruktúra fejlesztése

Szerződött támogatás összege: 2.823.293,- Ft

Támogatás mértéke: 100%

A projekt tartalmának rövid bemutatása: Lakhegy község önkormányzata gondoskodik a köztemető fenntartásáról. A pályázati támogatásból 12 db egy férőhelyes, valamint 4 db kettő férőhelyes urnafülke kerül kialakításra.

A projekt legkésőbbi befejezési dátuma: 2022.06.30.

- **Kedvezményezett neve:** Lakhegy Község Önkormányzata

Magyar Falu Program – **Kommunális eszköz beszerzése (MFP-KOEB/2021.)**

Projekt címe (azonosító száma): Kommunális eszköz beszerzése Lakhegyen

Szerződött támogatás összege: 15.000.000,- Ft

Támogatás mértéke: 100%

A projekt tartalmának rövid bemutatása: A projekt keretében Lakhegy Község Önkormányzata a tulajdonában lévő belterületi utak, az ahhoz tartozó árkok, közparkok, zöldterületek, járdák karbantartásához, gondozásához, fenntartásához 1 db fűthető fülkés traktor beszerzésére kerül sor.

A projekt legkésőbbi befejezési dátuma: 2022.04.30.

- **Kedvezményezett neve:** Lakhegy Község Önkormányzata

Magyar Falu Program – **Óvodai játszóudvar és közterületi játszótér fejlesztése – (MFP-OJKJF/2021.)**

Projekt címe (azonosító száma): Lakhegy Erdőszéli Óvoda játszóudvarának fejlesztése

Szerződött támogatás összege: 3.095.719,- Ft

Támogatás mértéke: 100%

A projekt tartalmának rövid bemutatása: Lakhegy belterület 255/2 hrsz. alatt lévő Erdőszéli Óvoda udvarán már korábban szülői támogatással kialakításra került egy játszóudvar, melyet Lakhegy Község Önkormányzata a Magyar Falu Program „**Óvodai játszóudvar és közterületi játszótér fejlesztése**” alprogramja keretében árnyékoló napvitorla felszerelésével, ivókút és párapapucs biztosításával, pihenőhelyek illetve a játékok tárolására alkalmas helyiség kialakításával, hulladékgyűjtő elhelyezésével valamint az intézmény nyugati és déli telekhatárán a kerítés cseréjével szeretne komfortosabbá tenni. Így a pályázat keretében a mai kor elvárásának megfelelő intézményudvart alakítunk ki, melyen a kisgyermekek önfeledten és biztonságban játszhatnak.

A projekt legkésőbbi befejezési dátuma: 2022.07.31.

- **Zártkerti pályázat** – Herman Ottó Intézet (ZP-1-2021 kódszám)

támogatás összege: 19.554.887,-Ft.

878 hrsz. zártkerti út felújítása, kőkereszt felújítása, tereprendezés a 651/1 hrsz. földrészleten

- **BM pályázat** (önkormányzati feladatellátást szolgáló fejlesztések támogatása):

Lakhegy, Petőfi út 168. hrsz-ú út és járda felújítása

A támogatás összege: 13.958.826,-Ft.

- **„Kistelepülési önkormányzati rendezvények támogatása” (ikt.sz.: K-SZ-0720/000461/2021 pályázatunk módosítása**

A támogatás összege: 1.000.000,-Ft.

Célok

A Helyi Esélyegyenlőségi Program átfogó célja

Lakhegy Önkormányzata az Esélyegyenlőségi Program elfogadásával érvényesíteni kívánja: az egyenlő bánásmód, és az esélyegyenlőség biztosításának követelményét,

- a közszolgáltatásokhoz történő egyenlő hozzáférés elvét,
- a diszkriminációmentességet,
- szegregációmentességet,
- a foglalkoztatás, a szociális biztonság, az egészségügy, az oktatás és a lakhatás területén a helyzetelemzés során feltárt problémák komplex kezelése érdekében szükséges intézkedéseket. A köznevelési intézményeket – az óvoda kivételével – érintő intézkedések érdekében együttműködik az intézményfenntartó központ területi szerveivel (tankerülettel).

A településen élő hátrányos helyzetű csoportok helyzetének feltérképezése és a feltárt problémák komplex kezelésre szolgáló (más települési programokkal összehangolt) intézkedési terv megalkotása, a helyben érintett szereplők bevonásával, szükség szerint a települések közötti együttműködések kialakításával.

A HEP helyzetelemző részének célja

Elsődleges célunk számba venni a 321/2011. (XII. 27.) Korm. rendelet 1. § (2) bekezdésében nevesített, esélyegyenlőségi szempontból fókuszban lévő célcsoportokba tartozók számát és arányát, valamint helyzetét a településen.

E mellett célunk a célcsoportba tartozókra vonatkozóan áttekinteni a szolgáltatásokhoz történő hozzáférésük alakulását, valamint feltárni az ezeken a területeken jelentkező problémákat. További célunk meghatározni az e csoportok esélyegyenlőségét elősegítő feladatokat, és azokat a területeket, melyek fejlesztésre szorulnak az egyenlő bánásmód érdekében.

A célok megvalósításának lépéseit, azok forrásigényét és végrehajtásuk tervezett ütemezését az HEP IT tartalmazza.

A HEP IT célja

Célunk a helyzetelemzésre építve olyan beavatkozások részletes tervezése, amelyek konkrét elmozdulásokat eredményeznek az esélyegyenlőségi célcsoportokhoz tartozók helyzetének javítása szempontjából.

További célunk meghatározni a beavatkozásokhoz kapcsolódó kommunikációt.

Szintén célként határozzuk meg annak az együttműködési rendszernek a felállítását, amely a programalkotás és végrehajtás során biztosítja majd a megvalósítás, nyomon követés, ellenőrzés-értékelés, kiigazítás támogató strukturális rendszerét, vagyis a HEP Fórumot és a hozzá kapcsolódó tematikus munkacsoportokat.

Célunk a helyzetelemzésre építve olyan beavatkozások részletes tervezése, amelyek konkrét elmozdulásokat eredményeznek az esélyegyenlőségi célcsoportokhoz tartozók helyzetének javítása szempontjából.

Településfejlesztési célok:

Az Önkormányzat következő településfejlesztési céljai olyan célok, melyek a település általános fejlesztését segítik elő, valamint a közszolgáltatások biztosításához és fenntartásához kapcsolódnak:

- A kultúrház, és a könyvtár informatikai fejlesztése, valamint a tanulók számára az újabb Online oktatás bevezetése miatt az infokommunikációs esélyegyenlőség fejlesztésének megteremtése, legalább 5 db korszerű számítógép beszerzése.
- Lakhegy, Petőfi út 168. hrsz-ú út és járda felújításának folytatása az utca teljes hosszában.
- A Tűzoltószertár felújítása a 133 éves Önkéntes Tűzoltó Egyesület eszközei, felszerelési számára.
- Falugondnoki busz cseréje, illetve a tárolásához szükséges garázs építése.
- A megromlott közbiztonság miatt térfigyelő kamera rendszer kiépítése a község lakosainak biztonságáért érdekében.
- A 2020.évben a COVID-19 járványügyi vészhelyzet miatt az oktatásban bevezetett digitális távoktatásban való részvételhez szükséges hozzáférést biztosítani azon gyermekek számára, akik nem rendelkeznek Internet hozzáféréssel vagy a digitális oktatásban való sikeres részvételhez szükséges digitális eszközökkel (pl. települési Könyvtár, Községi ház együttműködve az Egervári László Általános Iskolával stb.).
- Nappali programok szervezése az idősebb, magányos, korosztály részére: egészségmegőrzés, egészséges életmód tanácsadások, előadások szervezése.
- Helyi közszolgáltatások javítása, nappali idősgondozás fejlesztése, idősellátás, nappali ellátás biztosításának megszervezése, pályázati forrás esetén.
- Fogyatékkal élők helyzetének javítása: lehetőséget biztosítani az ételintoleranciában szenvedőknek rendszeres megfelelő étkezésre.

- Informatikai akadálymentesítés minden korosztály és csoport részére, képzésekkel és eszközök biztosításával.
- Egészségmegőrzés, egészséges környezet megteremtése, helyi infrastruktúra elérésének javítása, kerékpárút létesítése és összeköttetés Zalaegerszeg és a Vasi Hegyhát kerékpárút hálózattal.
- További célunk meghatározni a beavatkozásokhoz kapcsolódó kommunikációt.
- Szintén célként határozzuk meg annak az együttműködési rendszernek a felállítását, amely a programalkotás és végrehajtás során biztosítja majd a megvalósítás, nyomon követés, ellenőrzés-értékelés, kiigazítás támogató strukturális rendszerét, vagyis a HEP Fórumot és a hozzá kapcsolódó tematikus munkacsoportokat.

A HEP jelentősége

A HEP-ek nem csupán a felzárkózási stratégia településszintű megvalósításának alapegységei, hanem fontos szerepet töltenek be a kormányzati konzultációs rendszerben azzal, hogy megteremtik a lehetőséget a kormányzati célok társadalmasítására, a fejlesztési elképzelésekhez történő csatlakozásra és fordított irányban az alulról felfelé történő információáramlásban is lehetőséget biztosítanak a településszintű előrehaladás nyomon követésére és fejlesztési igények megfogalmazására a felzárkózási, esélyteremtési feladatokhoz kapcsolódóan

1. Jogszabályi háttér bemutatása

1.1 A program készítését előíró jogszabályi környezet rövid bemutatása

Az Alaptörvény 4. módosításával bekerült a XV. cikk (4) pontjaként, hogy „Magyarország az esélyegyenlőség és a társadalmi felzárkózás megvalósulását külön intézkedésekkel segíti.”

A helyi esélyegyenlőségi program elkészítését az egyenlő bánásmódról és az esélyegyenlőség előmozdításáról szóló 2003. évi CXXV. törvény (továbbiakban: Ebktv.) előírásai alapján végeztük. A program elkészítésére vonatkozó részletszabályokat a törvény végrehajtási rendeletei,

- a helyi esélyegyenlőségi programok elkészítésének szabályairól és az esélyegyenlőségi mentorokról” szóló 321/2011. (XII.27.) Korm. rendelet „2. A helyi esélyegyenlőségi program elkészítésének szempontjai” fejezete és 2021.06.30-i módosítása
- a Belügyminisztérium honlapján megjelent „MÓDSZERTANI ÚTMUTATÓ a helyi esélyegyenlőségi programok elkészítésének szempontjaihoz és a program felülvizsgálatához” alapján alkalmaztuk, különös figyelmet fordítva a
- a Magyarország helyi önkormányzatairól szóló 2011. évi CLXXXIX. törvény (továbbiakban: Mötv.)
- a szociális igazgatásról és szociális ellátásokról szóló 1993. évi III. törvény (továbbiakban: Szt.)
- a foglalkoztatás elősegítéséről és a munkanélküliek ellátásáról szóló 1991. évi IV. törvény (továbbiakban: Ft.)
- a nemzetiségek jogairól szóló 2011. évi CLXXIX. törvény (továbbiakban: nemzetiségi törvény)
- az egészségügyről szóló 1997. évi CLIV. törvény (továbbiakban: Eütv.)
- a gyermekek védelméről és a gyámügyi igazgatásról szóló 1997. évi XXXI. törvény (továbbiakban: Gyvt.)
- a nemzeti köznevelésről szóló 2011. évi CXC. törvény (továbbiakban: Nkntv.)

előírásaira.

2. Stratégiai környezet bemutatása

A felzárkózás politika alapidokumentumaként Magyarország Kormánya 2011-ben fogadta el a Nemzeti Társadalmi Felzárkózási Stratégiát [1430/2011. (XII. 13.) Korm. hat.], majd 2014-ben annak frissítéseként a Magyar Nemzeti Társadalmi Felzárkózási Stratégia II-t [1603/2014. (XI. 4.) Korm. hat.] 2021-ben elkészült a **Magyar Nemzeti Társadalmi Felzárkózási Stratégia 2030** (MNTFS 2030), amely a következő 10 évre alapozza meg a felzárkózás-politika fő irányait.

- **Új Roma Stratégia(2019-2030)**
- **Nemzeti Ifjúsági Stratégia (2009-2024)**
- **„Legyen jobb a gyermekeknek” Nemzeti Stratégia (2007-2032)**
- **Nők és Férfiak Társadalmi Egyenlőségét Elősegítő Nemzeti Stratégia (2010-2021)**
- **Idősügyi Nemzeti Stratégia (2010-2022), (2023-2024)**
- **Országos Fogvatékosságügyi Program (2015-2025)**

A HEP-ekben leképeződik a felzárkózási stratégia szemlélete, így azok a felzárkózás politika helyi szintű részeként és a végrehajtás eszközeiként működnek.

A helyi felzárkózás politika tervezési alapjaként épít a HEP-ekre a Pénzügyminisztérium összefogásában készült **Nemzeti Fejlesztés 2030, Országos Fejlesztési és Területfejlesztési Koncepció** is.

Az Ebktv. 31. § (2) bekezdése értelmében a programalkotás során gondoskodni kell a HEP és a települési önkormányzat által készítendő egyéb fejlesztési tervek, koncepciók, továbbá a köznevelési esélyegyenlőségi terv, illetve a szakképzési esélyegyenlőségi terv és az integrált településfejlesztési stratégia antiszegregációs célkitűzéseinek összhangjáról.

2.1 Kapcsolódás helyi stratégiai és települési önkormányzati dokumentumokkal, koncepciókkal, programokkal

A helyzetfeltárás többféle módszerrel, kutatási technikával készült. Előzetesen feltérképeztük és tanulmányoztuk a vonatkozó jogszabályokat, törvényi rendelkezéseket, valamint Lakhegy meglévő, esélyegyenlőség megteremtésére vonatkozó dokumentumait, korábbi felméréseit, a kapcsolódó határozatokat és szakmai anyagokat.

Felhasználtunk a KSH-tól, a regionális munkaügyi központtól származó adatokat, egyéni és csoportos interjúkat készítettünk négy érintett kör felelős képviselőivel: a vizsgált ágazatokban a szakmai közvélemény képviseletében elsősorban az intézményvezetőkkel; az önkormányzat szakterületi felelőseivel (egészségügyi, szociális, oktatási, civil és pályázati területek képviselőivel).

Gazdasági program

A képviselőtestület gazdasági programja a megválasztását követő négy éves ciklusra szól. Ebben nem csak financiálisan határozta meg az esélyegyenlőség biztosításának, előteremtésének feltételeit, hanem célul tűzte ki valamennyi önkormányzati közintézmény akadálymentesítését. A közelmúltban megvalósult a kultúrház akadálymentesítése.

Szolgáltatástervezési koncepció

Lakhegy község Szolgáltatástervezési koncepcióval nem rendelkezik. A szociális igazgatásról és szociális ellátásokról szóló 1993.évi III.tv.92.§-a szerint a legalább 2000 fő lakosú településekre nézve kötelező ennek megalkotása, így ez a településre vonatkozóan nem releváns.

Településrendezési terv

Lakhegy Község Képviselő-testületének a többször módosított 8/2006. (VII. 1.) számú rendelete szabályozza Lakhegy Helyi Építési Szabályzatát.

Lakhegy Község Önkormányzati Képviselőtestülete a helyi önkormányzatokról szóló többször módosított 1990. évi LXV. törvény 16. §-ának (1) bekezdésében, valamint az épített környezet alakításáról és védelméről szóló 1997. évi LXXVIII. törvény 13. §. (1) bekezdésében kapott felhatalmazás alapján az építés helyi rendjének biztosítása érdekében rendeletet alkotott.³

Településfejlesztési koncepció

A település rendezési terv alapját képezi.

Településszerkezeti terv

A település rendezési terv alapját képezi.

³ Módosította a 14/2017.(XII.21.)számú rendelet

Településképi Arculati Kézikönyv

2017. évben Lakhegy Község Önkormányzati Képviselő-testülete a településképi védelméről szóló 2016. évi LXXIV. törvény 12. § (2) bekezdésében kapott felhatalmazása alapján, megalkotta a településképi védelméről szóló 14/2017. (XII.21.) önkormányzati rendeletét. A rendelet célja Lakhegy község településképiének a helyi közösség bevonásával történő formálása, iránymutatás nyújtása szabályozó rendszer megállapításával olyan módon, hogy a település meglévő jellegzetes, értékes, illetve hagyományt őrző építészeti arculata és szerkezete – az építészeti, táji érték és az örökségvédelem figyelembevételével - hosszú távon megőrizhetők legyenek.

2.2 A helyi esélyegyenlőségi program térségi, társulási kapcsolódásainak bemutatása

Lakhegy Község Önkormányzata tagja a Bocsföldei Szociális Intézményfenntartó Társulásnak. A társulás által - a családsegítés-és gyermekjóléti szolgáltatási feladatok, a házi segítségnyújtás, a házi gondozás és étkeztetés feladatainak ellátására – a Tamasz Alapszolgáltatási Intézmény útján biztosítja.

A családgondozó megfelelő helyi ismeretekkel rendelkezik, ezért a hátrányos helyzetű gyermekek és családjaik számára személyre szólóan tud tanácsot adni, problémák esetén információkkal látja el őket. Havonta egy alkalommal keddi napon a TÁMASZ élelmiszer adományt juttat a község rászorultjainak.

A házigondozónő kellő helyi ismerettel rendelkezik, jelenleg Lakhegy Községben 2 fő gondozottja van. Az általa ellátott időskorú személyekkel személyes bizalmi kapcsolatot ápol. A település elöregedése miatt indokolt volna a házi gondozónők létszámának emelése, a gondozás időtartamának növelése, de az idősek anyagi lehetőségei csak a napi félórás vagy 1 órás időtartamban történő gondozást tesznek lehetővé. Az utóbbi években az idős gondozás kedvezőtlenül alakult a településen.

Az egészségügyi alapszolgáltatásokhoz, szakellátáshoz való hozzáférés **Egerváron biztosított**. Fogorvosi ellátás is megoldott: Egerváron vehetik igénybe a lakosok.

A Zala Megyei Szent Rafael Kórház gyermekosztályának főorvosa az egervári háziorvosi rendelőben a kisgyermekek és a csecsemők részére havonta egy alkalommal biztosít tanácsadást, ennek keretében zajlanak a szakszerű vizsgálatok, beutalók írása, a kötelező védőoltások beadása, egyéb vizsgálatok.

Ily módon az idősek, a gyermekek, a beteg emberek helybeli ellátása megoldott.

A szakellátások Zalaegerszegen biztosítottak.

Az egészségügyi ellátások igénybevételéhez a falugondok segítségét igénybe lehet venni.

2.3 A települési önkormányzat rendelkezésére álló, az esélyegyenlőség szempontjából releváns adatok, kutatások áttekintése, adathiányok kimutatása

Az önkormányzat esélyegyenlőségi terve elkészítése során a 2/2012.(VI.5.) EMMI rendelet 1. számú mellékletében foglaltak figyelembe vételre kerültek.

Az adatgyűjtések alapjául a Központi Statisztikai Hivatal, a Nemzeti Munkaügyi Hivatal, az önkormányzati nyilvántartások, valamint az általános iskola és az óvoda által megadott adatok kerültek felhasználásra.

A nemzetiséghez, kisebbséghez tartozó lakosra vonatkozó adatok nem álltak rendelkezésre.

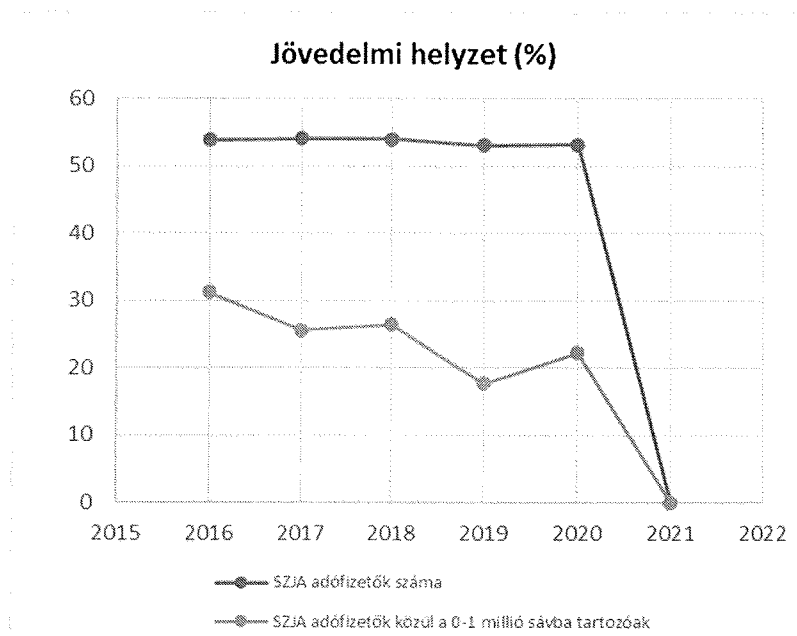
3. A mélyszegénységben élők és a romák helyzete, esélyegyenlősége

3.1 Jövedelmi és vagyoni helyzet

A településen a mélyszegénységben élő lakosságot a tartós munkanélküliek köre alkotja. Jellemzően a 45 év feletti lakosságot érinti ez a probléma. Pénzbeli és természetbeni juttatásokkal, valamint a közfoglalkoztatásba bevonással segíti az önkormányzat az érintettek ellehetetlenülését. A Zala Megyei Kormányhivatal Zalaegerszegi Járási Hivatal Foglalkoztatási Osztálya támogatott képzésekkel, kiközvetítéssel segíti a munka világába való visszailleszkedést, a jobb életkörülmények, magasabb jövedelmek megszerzéséhez való hozzáférést.

3.1. számú táblázat – Jövedelmi helyzet		
Év	Az SZJA adófizetők száma	Az SZJA adófizetők közül a 0-1 millió forintos jövedelemsávba tartozók
	az állandó népesség %-ában (TS 059)	az SZJA adófizetők %-ában (TS 060)
2016	53,83	31,23
2017	54,07	25,61
2018	53,95	26,42
2019	53,06	17,70
2020	53,19	22,31
2021	n.a.	n.a.

Forrás: TeIR, KSH Tstar



Lakhegy községben a települési támogatásról, gyermekvédelmi ellátásokról, valamint a személyes gondoskodást nyújtó ellátásokról szóló 2/2015.(II.25.) önkormányzati rendeletben a települési támogatás, valamint a rendkívüli gyermekvédelmi támogatás jogosultsági határa a szociális igazgatásról és szociális ellátásokról szóló 1993.évi III.tv.4.§-ában meghatározott jövedelem és vagyon kategória alapján került meghatározásra.

A fentebb írt ellátások esetében jövedelmi határ az egyedül élők esetén a szociális vetítési alap összegének 400 %-a, családban élők esetén 300 %-a.

A települési önkormányzat – kérelemre – rendkívüli gyermekvédelmi támogatással is segíti a hátrányos helyzetű gyermekek felzárkóztatását.

Saját költségvetése terhére – a rendeletben meghatározott feltételek szerint - Lakhegy minden évben óvoda-és iskolakezdési támogatást biztosít a településen állandó lakóhellyel rendelkező óvodai nevelésben részesülő, valamint az általános iskolai, középiskolai és felsőfokú tanulmányokat folytatók számára, továbbá a már említett Bursa Hungarica ösztöndíjjal támogatja a tanulókat.

Az időskorúak részére a helyi adórendelet nyújt nyújt lehetőséget az adóterhek csökkentésére. Lakhegy Község Önkormányzati Képviselőtestületének a magánszemélyek kommunális adójától szóló 6/2011.(IV.1.) rendelete az alábbi módon szabályozza az időskorú lakosság adókedvezményeit:

- (1) A fizetendő adóból 30 % adókedvezményre jogosult az életkor betöltését követő év január 1. napjától az az egyedülálló tulajdonos, illetőleg bérlő
 - a. nő, aki az év december 31. napjáig betölti 60. életévét, továbbá
 - b. férfi, aki az év december 31. napjáig betölti 65. életévét.
- (2) A fizetendő adó 30 %-áig adókedvezményre jogosult az a házaspár, illetve azok a közös háztartásban élő személyek, akik közül valamelyikük az (1) bekezdésben foglaltaknak megfelelő életkort betöltötte.
- (3)^[5], ^[6] Ha a magánszemély több adóköteles vagyontárggyal rendelkezik, a fizetendő adó évi összege az 5 000 Ft-ot nem haladhatja meg.

3.2 Foglalkoztatottság, munkaerő-piaci integráció

A HEP-ben elhelyezett táblázatokba gyűjtött adatok, valamint a helyi önkormányzat a foglalkoztatás elősegítéséről és a munkanélküliek ellátásáról szóló 1991. évi IV. törvény (továbbiakban: Ft.) és a Möt-v-ben foglalt feladatai alapján településünkre jellemző foglalkoztatottságot, munkaerő-piaci lehetőségeket kívánjuk elemezni az elmúlt évek változásainak bemutatásával, a különböző korosztályok, illetve nemek szerinti bontásban. Az elemzést összevetjük térségi és országos adatokkal is

a) foglalkoztatottak, munkanélküliek, tartós munkanélküliek helyzete;

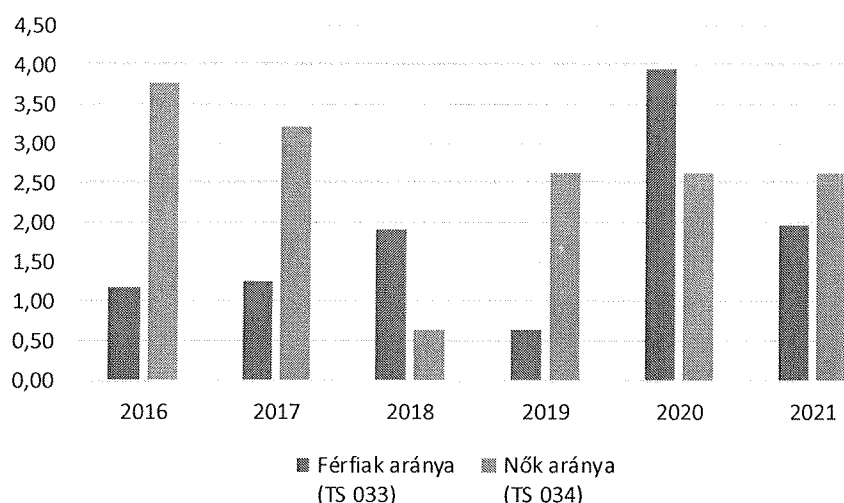
A 2020-ban volt a legtöbb regisztrált álláskereső a településen, a 2019-es évhez képest a férfiak aránya nőtt jelentősen. 2021-es évben közel azonos arányban volt a férfiak és a nők munkanélküli aránya.

A 3.2.1. számú táblázat a nyilvántartott álláskeresők számát mutatja a nők és férfiak között.

3.2. 1. számú táblázat – Munkanélküliségi ráta nemek szerint			
Év	Nyilvántartott álláskeresők aránya az állandó népességben a 15-64 évesek körében		
	Férfiak aránya (TS 033)	Nők aránya (TS 034)	Összesen
2016	1,18	3,77	2,48%
2017	1,24	3,21	2,23%
2018	1,91	0,63	1,27%
2019	0,64	2,61	1,63%
2020	3,95	2,61	3,28%
2021	1,97	2,61	2,29%

Forrás:TeIR, Nemzeti Munkaügyi Hivatal

Munkanélküliség nemek szerint

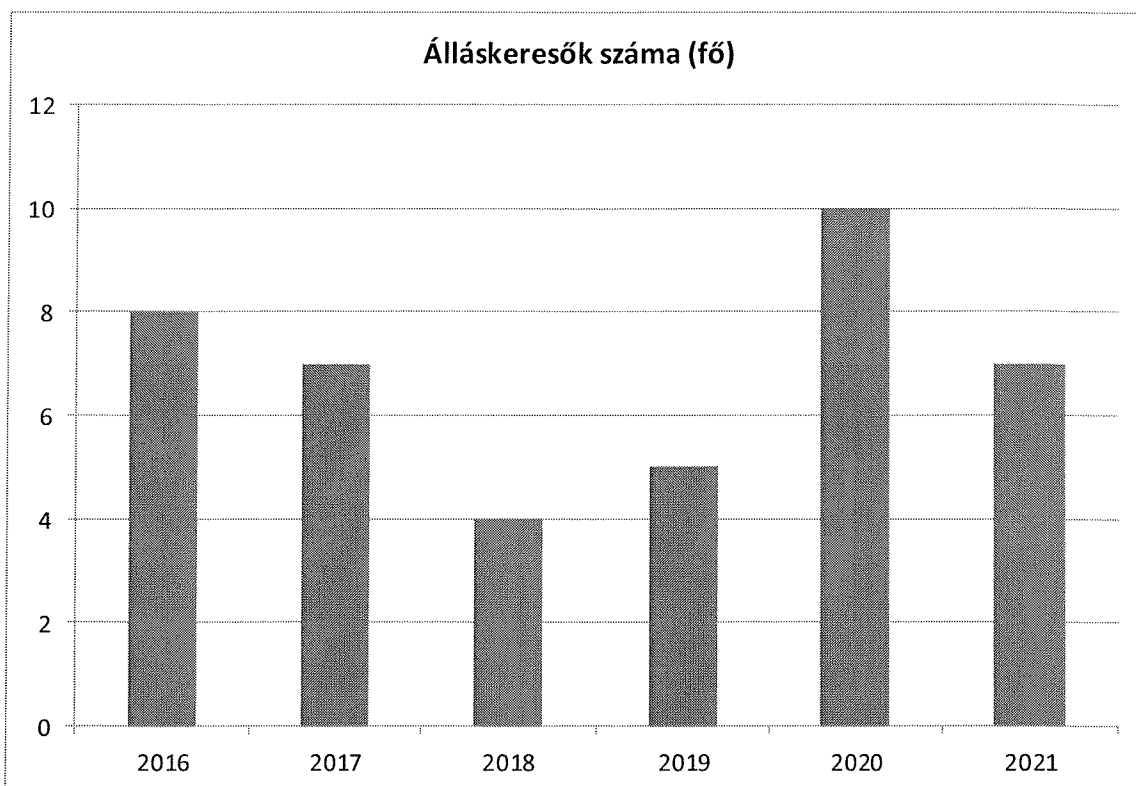


A 3.2.2 számú táblázat a munkanélküliség megoszlását mutatja a különböző korcsoportok között. A KSH adatai jól tükrözik, hogy 2016. évben a 26-30 éves korosztályból került ki a legtöbb nyilvántartott munkanélküli, 2017. évtől ez megváltozott, és a 31-60 éves és az az feletti korosztályt érinti leginkább az álláshelyek hiánya. Kiugró növekedést a férfiak esetén a 2020-as év hozott, ekkor 3,9%-ot mutatott a munkanélküliségi ráta.

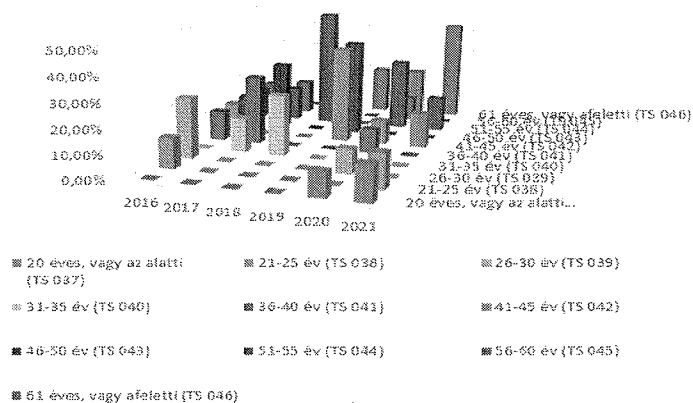
Tábla: 3.2.2.;

Nyilvántartott álláskeresők száma összesen	Év	2016	2017	2018	2019	2020	2021
	Fő összesen		8	7	4	5	10
20 éves, vagy az alatti (TS 037)	Fő	0,00	0,00	0,00	0,00	1,00	1,00
	%	0,00%	0,00%	0,00%	0,00%	10,00%	14,29%
21-25 év (TS 038)	Fő	1,00	0,00	0,00	0,00	0,00	1,00
	%	12,50%	0,00%	0,00%	0,00%	0,00%	14,29%
26-30 év (TS 039)	Fő	2,00	0,00	0,00	0,00	1,00	0,00
	%	25,00%	0,00%	0,00%	0,00%	10,00%	0,00%
31-35 év (TS 040)	Fő	0,00	1,00	1,00	0,00	0,00	0,00
	%	0,00%	14,29%	25,00%	0,00%	0,00%	0,00%
36-40 év (TS 041)	Fő	1,00	2,00	0,00	0,00	1,00	0,00
	%	12,50%	28,57%	0,00%	0,00%	10,00%	0,00%
41-45 év (TS 042)	Fő	1,00	0,00	0,00	2,00	1,00	1,00
	%	12,50%	0,00%	0,00%	40,00%	10,00%	14,29%
46-50 év (TS 043)	Fő	1,00	2,00	0,00	2,00	0,00	0,00
	%	12,50%	28,57%	0,00%	40,00%	0,00%	0,00%
51-55 év (TS 044)	Fő	1,00	1,00	2,00	0,00	3,00	1,00
	%	12,50%	14,29%	50,00%	0,00%	30,00%	14,29%
56-60 év (TS 045)	Fő	1,00	1,00	0,00	0,00	1,00	0,00
	%	12,50%	14,29%	0,00%	0,00%	10,00%	0,00%
61 éves, vagy afeletti (TS 046)	Fő	0,00	0,00	1,00	1,00	2,00	3,00
	%	0,00%	0,00%	25,00%	20,00%	20,00%	42,86%

Forrás: TeIR, Nemzeti Munkaügyi Hivatal



Nyilvántartott álláskereső korcsoportok szerint



3.2.3. számú tábla – A 180 napnál hosszabb ideje nyilvántartott álláskeresők aránya		
Év	180 napnál hosszabb ideje regisztrált munkanélküliek aránya (TS 057)	Nők aránya a 180 napon túli nyilvántartott álláskeresőkön belül (TS 058)
	%	%
2016	50,00	75,00
2017	71,43	100,00
2018	50,00	50,00
2019	20,00	100,00
2020	80,00	50,00

2021	57,14	75,00
------	-------	-------

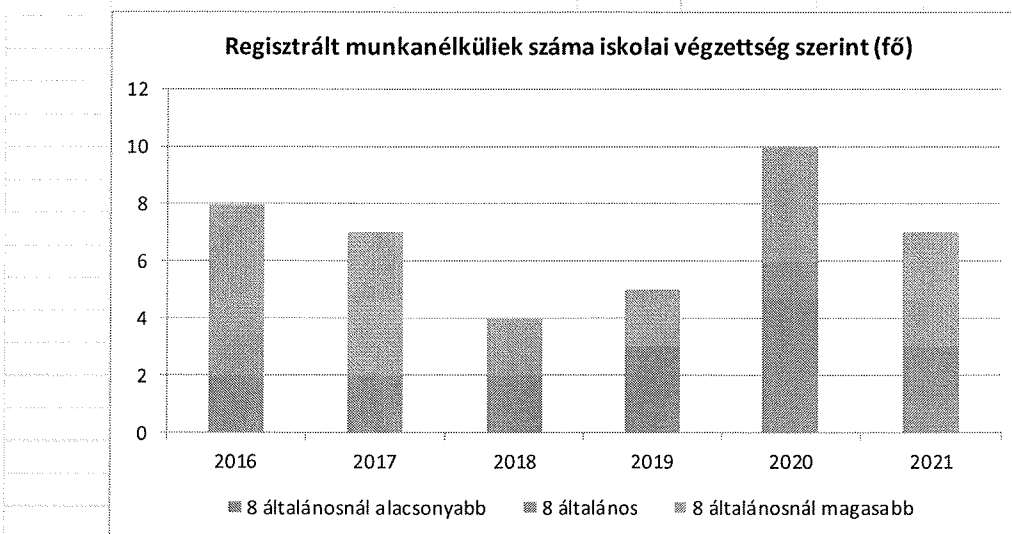
A 3.2.3. számú táblázatról jól leolvasható, hogy a 180 napnál hosszabb ideje álláskeresők száma a nők esetében 2017 és 2019 évben 100 %-volt. A férfiak esetében 2017-ben és 2020-ban mutatkozott nagyobb arány.

b) alacsony iskolai végzettségűek foglalkoztatottsága:

A 3.2.4. számú táblázat adatai a nyilvántartott álláskeresők iskolai végzettség szerinti megoszlását tükrözik.

3.2.4. számú táblázat - Regisztrált munkanélküliek/nyilvántartott álláskeresők száma iskolai végzettség szerint							
Év	Regisztrált munkanélküliek /nyilvántartott álláskeresők száma összesen (TS 052)	Regisztrált munkanélküliek/nyilvántartott álláskeresők megoszlása iskolai végzettség szerint					
		8 általánosnál alacsonyabb végzettség (TS 036)		Általános iskolai végzettség (TS 035)		8 általánosnál magasabb iskolai végzettség	
		Fő	%	Fő	%	Fő	%
2016	8	0	0,00%	2	25,00%	6	75,00%
2017	7	0	0,00%	2	28,57%	5	71,43%
2018	4	0	0,00%	2	50,00%	2	50,00%
2019	5	0	0,00%	3	60,00%	2	40,00%
2020	10	0	0,00%	6	60,00%	4	40,00%
2021	7	0	0,00%	3	42,86%	4	57,14%

Forrás: TeIR, Nemzeti Munkaügyi Hivatal



A táblázatról leolvasható, hogy az iskolai végzettség szerinti foglalkoztatottság mértéke 2016 év óta változó, a legmagasabb arányt 2020-ban érte el.

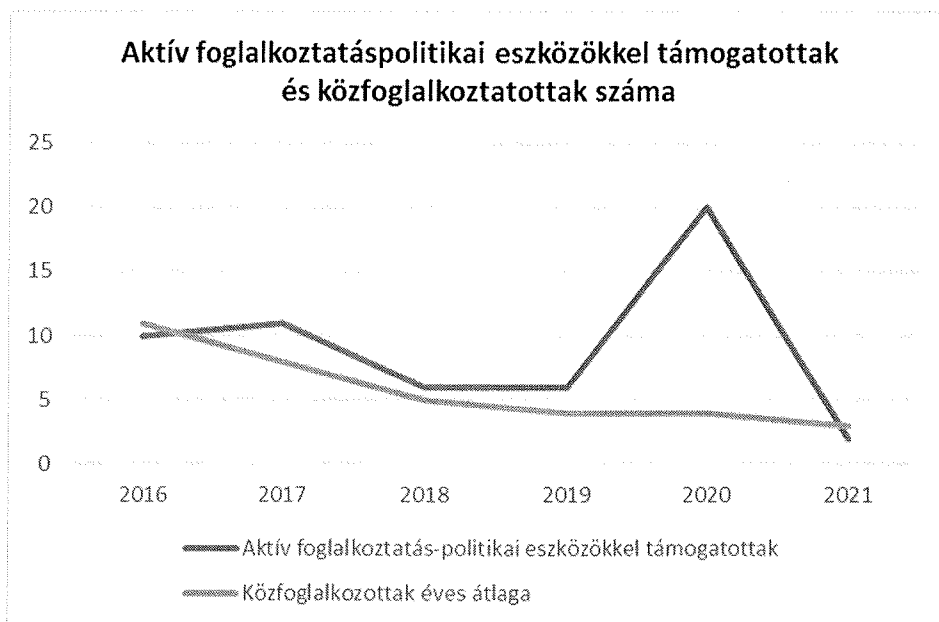
c) közfoglalkoztatás, közfoglalkoztatásból az elsődleges munkaerőpiacra történő átlépés lehetőségei: Lakhegy község minden évben biztosít közfoglalkoztatásra lehetőséget, azonban az utóbbi években a jelentkezési kedv csökkenni látszik.

Lakhegy Község Önkormányzata minden évben biztosítja a tartósan munkanélküli személyek közfoglalkoztatását, ily módon a segélyek összegénél magasabb jövedelemhez juttatva őket.

Az alábbi 3.2.5. számú táblázat a közfoglalkoztatottak arányát mutatja.

3.2.5. számú táblázat - Foglalkoztatáspolitikai		
Év	Aktív foglalkoztatás-politikai eszközökkel támogatottak száma (TS 050)	Közfoglalkoztatottak száma (TS 055)
	Fő	(éves átlag - fő)
2016	10	11
2017	11	8
2018	6	5
2019	6	4
2020	20	4
2021	2	3

Forrás: TeIR, Nemzeti Munkaügyi Hivatal



- d) a foglalkoztatáshoz való hozzáférés esélyének mobilitási, információs és egyéb tényezői; közlekedés, potenciális munkalehetőségek, tervezett beruházások, lehetséges vállalkozási területek, helyben/térségben működő foglalkoztatási programok;

A napi menetrend szerinti autóbusz járatok a megyeszékhelyre, Zalaegerszegre az általános munkakezdésekhez igazítottak. A reggel 6 órakor, a reggel 8 órakor és a délután 14 órakor kezdődő munkaidőkhöz igazítva is biztosítottak a járatok. A délutáni hazajutáshoz szintén jól igazítottak a buszjáratok. A járatok egyetlen hátránya, hogy némely járat több településen is

megáll – Nagypáli, Kispáli, Vasboldogasszony, Gósfá -, ezzel növelve a lakhegyiek utazással eltöltött idejét. Az elmúlt 2 évben a covid járvány miatt megnőtt a személygépkocsival munkába járók száma.

A településen az önkormányzati közfoglalkoztatáson kívül a mezőgazdasági vállalkozók biztosítanak ideny munkát az állás keresők számára.

Az elmúlt években az önkormányzat a Foglalkoztatási Osztály által szervezett közfoglalkoztatási programokhoz csatlakozott.

e) fiatalok foglalkoztatását és az oktatásból a munkaerőpiacra való átmenetet megkönnyítő programok a településen; képzéshez, továbbképzéshez való hozzáférésük;

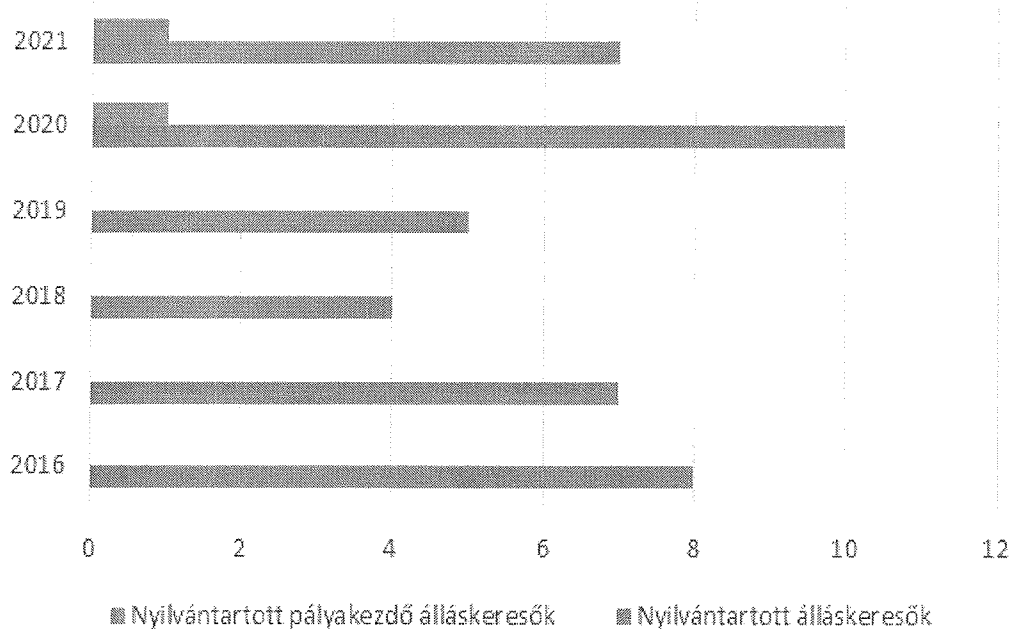
A fiatalok foglalkoztatását és az oktatásból a munkaerőpiacra való átmenetet megkönnyítő programok a településen nem biztosítottak, ezek igénybevételéhez a megyeszékhelyre, Zalaegerszegrre kell utazni.

Tábla: 3.2.6.

3.2.6. számú táblázat - Pályakezdő állás keresők száma		
Év	Nyilvántartott állás keresők száma (TS 052)	Nyilvántartott pályakezdő állás keresők száma (TS 053)
	Fő	Fő
2016	8	0
2017	7	0
2018	4	0
2019	5	0
2020	10	1
2021	7	1

Forrás: TeIR, Nemzeti Munkaügyi Hivatal

Álláskeresők



A 3.2.6. számú táblázatból megállapítható, hogy a nyilvántartott álláskeresők között 2016-2019-ig nem volt pályakezdő, majd 2020 és 2021-es évben 1-1 nyilvántartott pályakezdő szerepelt.

f) munkaerő-piaci integrációt segítő szervezetek és szolgáltatások feltérképezése, szakképzéshez, felnőttképzéshez és egyéb munkaerő-piaci szolgáltatásokhoz való hozzáférés, helyi foglalkoztatási programok;

A munkaerő-piaci integrációt segítő szervezetek és szolgáltatásokhoz való hozzáférés Zalaegerszegen lehetséges.

Helyi foglalkoztatási program keretében az önkormányzat közfoglalkoztatást biztosít.

- g) **mélyszegénységben élők és romák települési önkormányzati saját fenntartású intézményekben történő foglalkoztatása:** közfoglalkoztatás által biztosítja az önkormányzat a tartós jövedelemhez jutást.
- h) **hátrányos megkülönböztetés a foglalkoztatás területén nem volt tapasztalható.**
- i) **digitális ismeretek megszerzésének és hozzáféréseinek lehetőségei:** az önkormányzat által biztosított könyvtári ellátás keretein belül lehetőség van internethozzáféréshez. A covid járvány ideje alatt az online tanuláshoz biztosították a diákoknak a számítógép használatot.

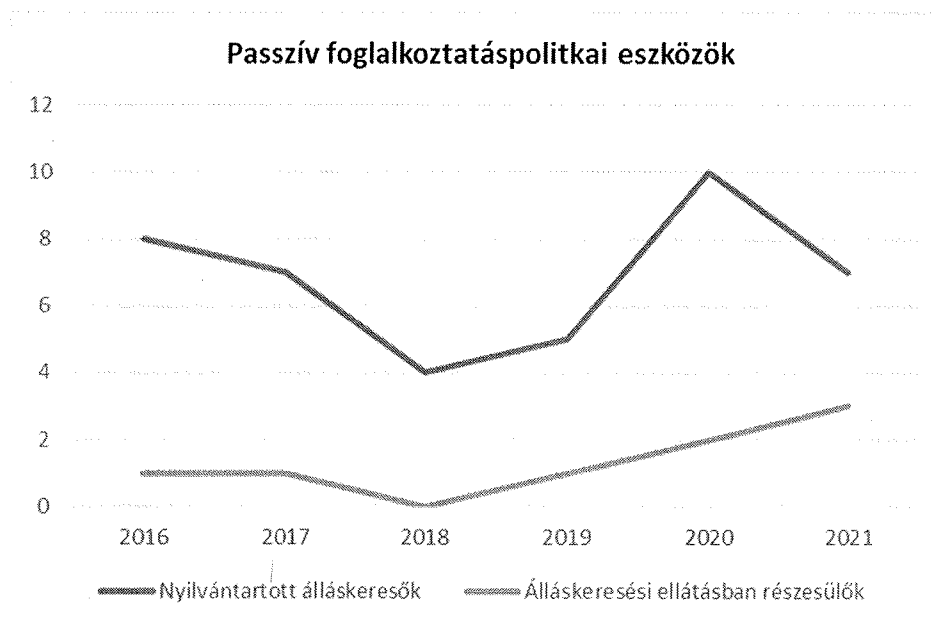
3.3 Pénzbeli és természetbeni szociális ellátások, aktív korúak ellátása, munkanélküliséghez kapcsolódó támogatások

Tábla: 3.3.1.; 3.3.2.; 3.3.3.

Az álláskeresői segélyben részesülők száma 2016-os évtől változó arányt mutat, emelkedés a 2020-as évtől tapasztalható, valószínűleg ebben közrejátszott a pandémiás időszak is. A jogosultság időtartama az új jogszabály értelmében csökkent, ezért sokan kiestek az ellátás folyósításából.

3.3. 1. számú táblázat – Passzív foglalkoztatás-politikai eszközök – Álláskeresői ellátásai I.				
Év	Nyilvántartott álláskeresői száma (TS 052)		Álláskeresői ellátásban részesülő nyilvántartott álláskeresői száma (TS 047)	
	Fő	15-64 év közötti népesség %-ában	Fő	Nyilvántartottak %-ában
2016	8	2,62%	1	12,50%
2017	7	2,37%	1	14,29%
2018	4	1,31%	0	0,00%
2019	5	1,72%	1	20,00%
2020	10	3,51%	2	20,00%
2021	7	2,52%	3	42,86%

Forrás: TeIR, Nemzeti Munkaügyi Hivatal

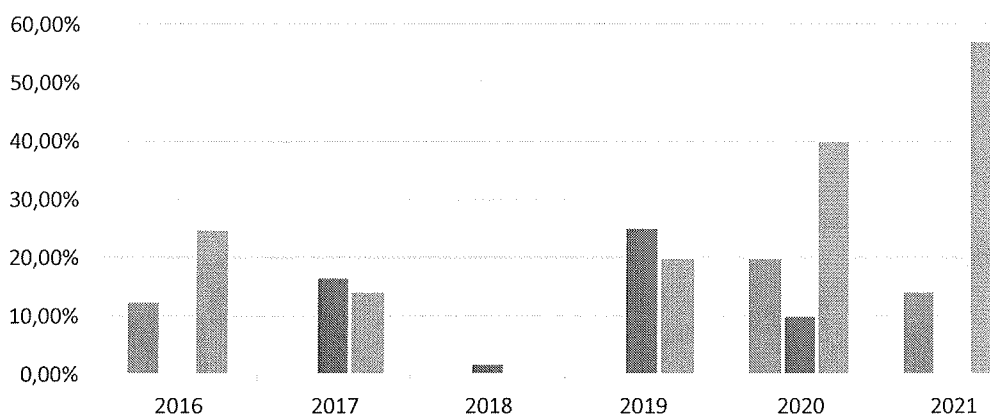


3.3.2. számú táblázat - Passzív foglalkoztatás-politikai eszközök - Álláskeresők ellátásai II.

Év	Szociális támogatásban részesülő nyilvántartott álláskeresők száma (TS 048)		Foglalkoztatást helyettesítő támogatásban részesítettek átlagos havi száma (TS 054)		Ellátásban részesülő nyilvántartott álláskeresők száma (TS 049)	
	Fő	Nyilvántartottak %-ában	Fő	Nyilvántartottak %-ában	Fő	Nyilvántartottak %-ában
2016	1	12,50%	n.a.	-	2	25,00%
2017	0	0,00%	1	16,57%	1	14,29%
2018	0	0,00%	0	2,00%	0	0,00%
2019	0	0,00%	1	25,20%	1	20,00%
2020	2	20,00%	1	10,00%	4	40,00%
2021	1	14,29%	n.a.	-	4	57,14%

Forrás: TeIR, Nemzeti Munkaügyi Hivatal

Passzív foglalkoztatás-politikai eszközkel támogatottak száma a 15-64 év közötti népesség arányában II. (%)



- Szociális támogatásban részesülő nyilvántartott álláskeresők száma (TS 048)
- Foglalkoztatást helyettesítő támogatásban részesítettek átlagos havi száma (TS 054)
- Ellátásban részesülő nyilvántartott álláskeresők száma (TS 049)

3.3.3. számú táblázat - Egészségkárosodási és gyermekfelügyeleti támogatás

Év	Egészségkárosodási és gyermekfelügyeleti támogatásban részesítettek havi átlagos száma (TS 056)
	fő
2016	n.a.
2017	0
2018	0
2019	0
2020	0
2021	n.a.

Forrás: TeIR, KSH

Az egészségkárosodási és gyermekfelügyeleti támogatás 2015. márc. 1-től került bevezetésre. A hatáskör gyakorlója a Járási Hivatal.

Ezen időponttal megszűnt az önkormányzattól folyósított foglalkoztatást helyettesítő támogatás és a rendszeres szociális segély.

3.4 Lakhatás, lakáshoz jutás, lakhatási szegregáció

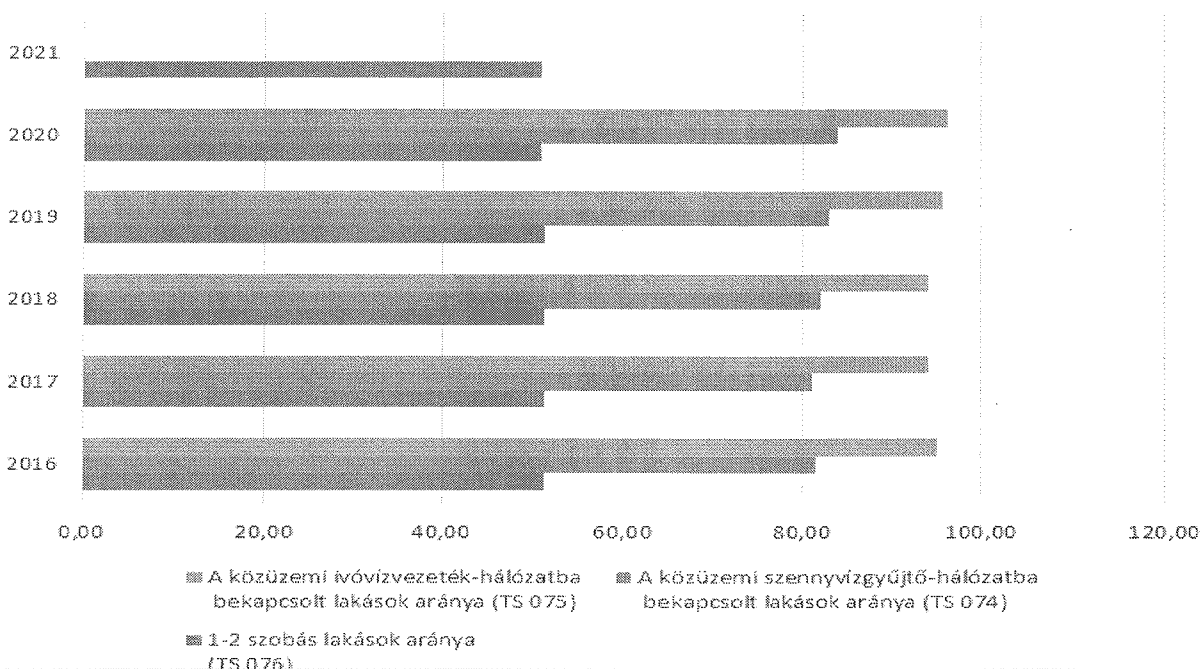
E fejezetben a lakhatáshoz kapcsolódó területet elemezve megállapítható, hogy Lakhegyen nincsen bérlakás-állomány, szociális lakhatást biztosító ingatlannal az önkormányzat nem rendelkezik. A településen fellelhető elégtelen lakhatási körülményekről, veszélyeztetett lakhatási helyzetekről, hajléktalanságról nincs tudomás.

Tábla: 3.4.1.

3.4.1. számú táblázat - Lakásállomány						
Év	Lakásállomány (db) (TS 073)	Épített lakások száma (TSv 077)	Épített lakások száma 1000 lakásra (TS 078)	1-2 szobás lakások aránya (TS 076)	A közüzemi szennyvízgyűjtő-hálózatba bekapcsolt lakások aránya (TS 074)	A közüzemi ivóvízvezeték-hálózatba bekapcsolt lakások aránya (TS 075)
	db	db	db	%	%	%
2016	206	1	4,85	51,46	81,55	95,15
2017	206	0	0,00	51,46	81,07	94,17
2018	206	0	0,00	51,46	82,04	94,17
2019	206	0	0,00	51,46	83,01	95,63
2020	206	1	4,85	50,97	83,98	96,12
2021	206	0	0,00	50,97	n.a.	n.a.

Forrás: TeIR, KSH Tstar, önkormányzati adatok

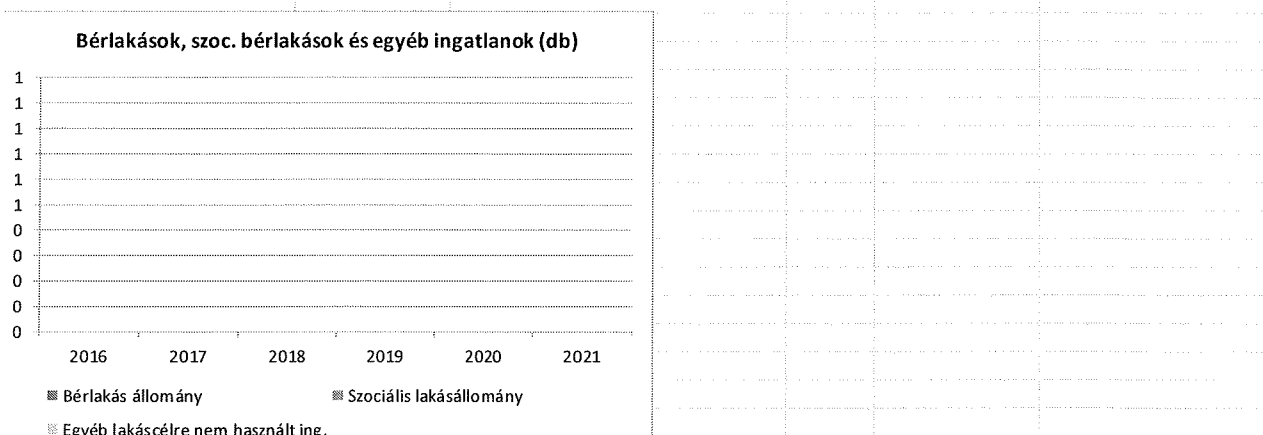
Lakásállomány és minősége



a) **bérlakás-állomány Lakhegy településen nincs.**

3.4.2. számú táblázat - Bérlakás és szociális lakás állomány opcionális (önkormányzati adatok)							
Év	Lakásállomány (db) (TS 073)	Ebből elégtelen lakhatási körülményeket biztosító lakások száma	Bérlakás állomány (db)	Ebből elégtelen lakhatási körülményeket biztosító lakások száma	Szociális lakásállomány (db)	Ebből elégtelen lakhatási körülményeket biztosító lakások száma	Egyéb lakáscélra használt nem lakáscélú ingatlanok (db)
	db	db	db	db	db	db	db
2016	206	n.a.	n.a.	n.a.	n.a.	n.a.	n.a.
2017	206	n.a.	n.a.	n.a.	n.a.	n.a.	n.a.
2018	206	n.a.	n.a.	n.a.	n.a.	n.a.	n.a.
2019	206	n.a.	n.a.	n.a.	n.a.	n.a.	n.a.
2020	206	n.a.	n.a.	n.a.	n.a.	n.a.	n.a.
2021	206	n.a.	n.a.	n.a.	n.a.	n.a.	n.a.

Forrás: TeIR, KSH Tstar, önkormányzati adatok



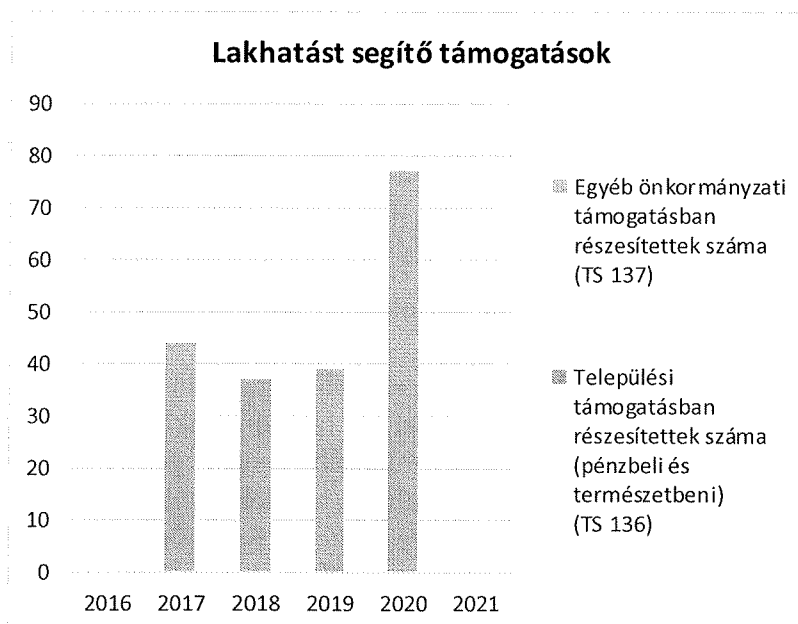
b) **szociális lakhatás:** az önkormányzat szociális célra használható ingatlannal nem rendelkezik.

c) **egyéb lakáscélra használt nem lakáscélú ingatlanok:** az önkormányzatnak nem áll rendelkezésére.

d) **lakhatást segítő támogatások**

3.4.3. számú táblázat - Lakhatást segítő támogatások		
Év	Települési támogatásban részesítettek száma (pénzbeli és természetbeni) (TS 136)	Egyéb önkormányzati támogatásban részesítettek száma (TS 137)
	Fő	Fő
2016	n.a.	n.a.
2017	n.a.	44
2018	n.a.	37
2019	n.a.	39
2020	n.a.	77
2021	n.a.	n.a.

Forrás: TeIR, KSH Tstar



Lakhegy Község Önkormányzata Képviselő-testületének a lakáscélú támogatások helyi szabályairól szóló többször módosított 12/2000.(XI.1.) számú rendelete szabályozza a támogatásra jogosultság feltételeit és mértékét. Az önkormányzat új ház építése, használt lakás vásárlása, illetve a meglévő lakás legalább 12 m²-rel történő bővítése esetén kamatmentes kölcsönt nyújt a rendeletben írtak szerint.

A 3.4.3.számú táblázat jól tükrözi, hogy 2020. évben jelentősen nőtt azoknak a száma, akik önkormányzati támogatásban részesültek.

2015. évtől Lakhegy Község Önkormányzata Képviselő-testülete a 2/2015.(II.25.) önkormányzati rendeletének 15.§-a alapján a rendkívüli települési támogatást állapíthat meg a kérelmező lakásfenntartási költségeinek csökkentésére.

f) eladósodottság: a lakosság eladósodottságára vonatkozóan nem áll rendelkezésre adat.

g) lakhatás egyéb jellemzői: külterületeken és zártkerti övezetben elhelyezkedő házak, lakások vannak lassú ütemben növekedett a beköltözők száma. A táj szépsége, nyugalma vonzza a beköltözni vágyókat. A minőségi közszolgáltatásokhoz, közműszolgáltatásokhoz, közösségi közlekedéshez való hozzáférés a településen megoldott, de fejlesztésre, bővítésre szorul. A külterületi utak felújítása ezért jövőben is célkitűzésként szerepel az Intézkedési Tervben

3.5 Telepek, szegregátumok helyzete

a) a telep, /szegregátum mint lakókörnyezet jellemzői (kiterjedtsége, területi elhelyezkedése, megközelíthetősége, a közösségi közlekedés, és a munkába jutás egyéb lehetőségei, lakásállományának állapota, közműellátottsága, közszolgáltatásokhoz való hozzáférés lehetőségei, egyéb környezet-egészségügyi jellemzői):

Nem releváns.

b) telepen, /szegregátumokban élők általános jellemzői és társadalmi problémák szempontjából főbb mutatói: életkori megoszlás, iskolai végzettség, foglalkoztatottsági helyzet, segélyezettek, hátrányos, halmozottan hátrányos helyzetű gyermekek aránya:
Nem releváns.

c) szegregációval veszélyeztetett területek, a lakosság területi átrendeződésének folyamatai:
Nem releváns.

3.6 Egészségügyi és szociális szolgáltatásokhoz való hozzáférés

a) az egészségügyi alapszolgáltatásokhoz, szakellátáshoz való hozzáférés:

A házi orvos naponta Egerváron rendel. A falugondnoki szolgálat igény esetén, a betegek orvoshoz szállításában, gyógyszerek kiváltásában segítséget nyújt.

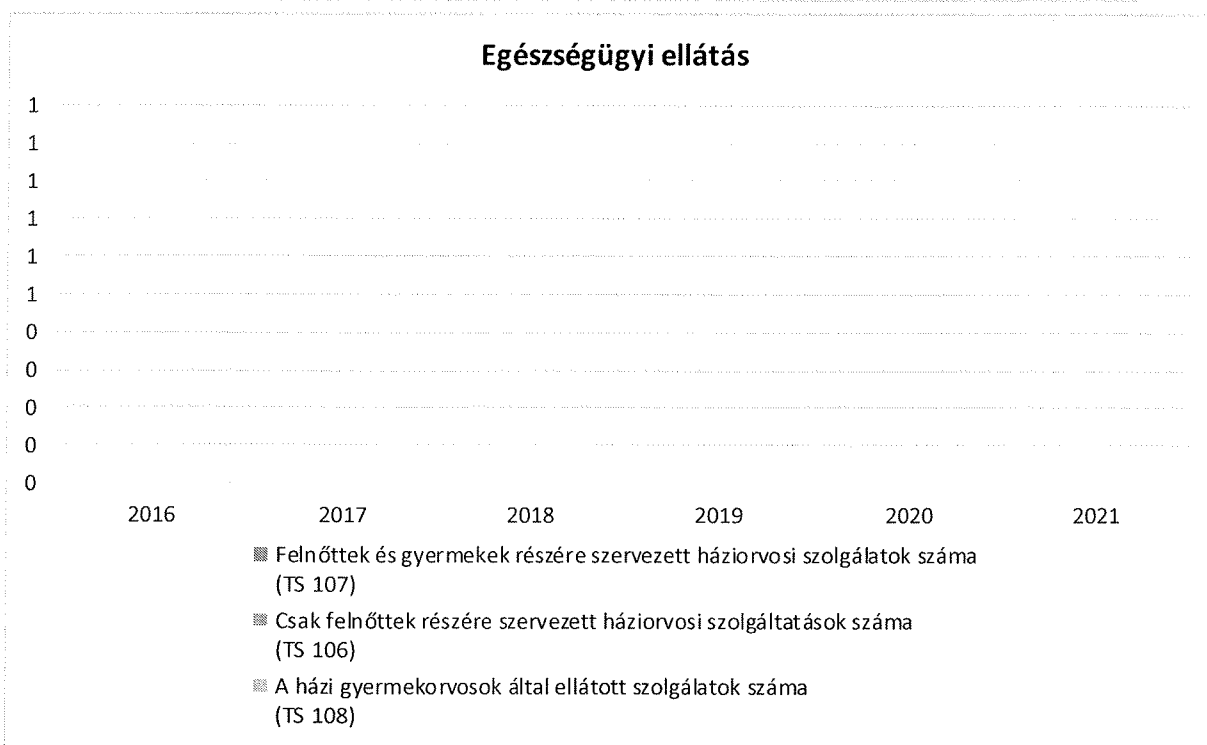
Ily módon biztosítva az idősek, a gyermekek, a betegek ellátását.

A kisgyermek és a csecsemők részére havonta biztosított tanácsadás keretében zajlanak a szakszerű vizsgálatok és a kötelező védőoltások beadása. (A TeiR rendszer Lakhegy esetében az orvosi ellátásra nem tartalmazott adatot.) A szakellátások Zalaegerszegen biztosítottak.

Az alábbi adatok a közgyógyellátásban részesülők számát mutatják 5 év távlatában. A közgyógyellátás megállapítása a Zalaegerszegi Járási Hivatal hatáskörébe került át.

3.6.1. számú táblázat – Egészségügyi ellátás						
Év	Felnőttek és gyermekek részére szervezett háziorvosi szolgálatok száma (TS 107)	Csak felnőttek részére szervezett háziorvosi szolgáltatások száma (TS 106)	A házi gyermekorvosok által ellátott szolgálatok száma (TS 108)	Gyógyszertárak és fiókgyógyszertárak száma (TS 110)	Közgyógyellátási igazolvánnyal rendelkezők száma (alanyi és normatív alapon kiadott) (TS 133)	Ápolási díj, alanyi jogon: támogatásban részesítettek évi átlagos száma (TS 135)
	db	db	db	db	Fő	Fő
2016	0	0	0	0	n.a.	n.a.
2017	0	0	0	0	4	3,75
2018	0	0	0	0	4	3,00
2019	0	0	0	0	4	2,00
2020	0	0	0	0	5	2,94
2021	0	0	0	0	n.a.	n.a.

Forrás: TeIR, KSH Tstar



b) prevenció és szűrőprogramokhoz (pl. népegészségügyi, koragyermekkor kötelező szűrésekhez) való hozzájárulás: a háziorvos és a körzeti védőnő szervezésének köszönhetően vastagbél-daganat szűrést, mammográfiás vizsgálaton való részvételt biztosítottak a veszélyeztetett korosztály számára. Egyéb szűrések, ellátások Zalaegerszegen érhetőek el.

c) fejlesztő és rehabilitációs ellátáshoz való hozzájárulás: Ezek az ellátások Zalaegerszegen érhetőek el. Az Egervárra járó általános iskolai tanulók részére az Általános Iskolában a gyógytestnevelés ellátásban való részvétel biztosított szakorvosi vélemény alapján.

d) közétkeztetésben az egészséges táplálkozás szempontjainak megjelenése: A közétkeztetésben az utóbbi években nagy figyelmet fordítanak az egészséges táplálkozásra.

e) sportprogramokhoz való hozzáférés: a településen gyógytorna vehető igénybe heti egy alkalommal a faluházban, valamint a futballcsapat több korosztály számára sportolási lehetőséget biztosít. Egyéb sportprogramon való részvételhez Zalaegerszegre kell utazni.

f) személyes gondoskodást nyújtó szociális szolgáltatásokhoz való hozzáférés: a TÁMASZ Alapszolgáltatási intézmény családgondozója és a falugondnoki szolgálat által biztosított. A rászoruló családokat a családgondozó ruhanemű és élelmiszer adományokkal segíti a krízishelyzet átvészelésében. A falugondnok a gyógyszerek beszerzésében, bevásárlásban, szakorvosi vizsgálatra szállításban, házi gondozásban nyújt segítséget.

g) drogprevenációs szolgáltatások: az általános-és középiskolákban tanóra keretében kapnak felvilágosítást a tanulók, valamint a nyári Erzsébet táborok alkalmával a rendőrség munkatársai hívják fel a figyelmet a drogok veszélyeire.

h) hátrányos megkülönböztetés, az egyenlő bánásmód követelményének megsértése a szolgáltatások nyújtásakor: nincs volt tudomás ilyenről.

i) előnyben részesítési (hátránykompenzáló juttatások, szolgáltatások) a szociális és az egészségügyi ellátórendszer keretein belül: az önkormányzat hivatalból és kérelemre is támogatást nyújthat rendkívüli települési támogatás vagy rendkívüli gyermekvédelmi támogatás formájában a jövedelmi hátrányok leküzdésére a rászorulóknak számára.

Lakhegyen nincs népkonyha.

3.6.2. Népkonyha	
Év	Népkonyhán kiosztott ételadagok száma (db)
2016	n.a.
2017	n.a.
2018	n.a.
2019	n.a.
2020	n.a.
2021	n.a.

Forrás: Önkormányzati adat

3.7 Közösségi viszonyok, helyi közélet bemutatása

a) közösségi élet színterei, fórumai;

A községben évente megrendezésre kerül a falunap és az idősek napja, továbbá karácsonyi, farsangi ünnepeket tartanak az óvodások bevonásával a faluházban.

Mikulás ünnepséget, kézműves foglalkozásokat szerveznek.

Régi hagyomány a borverseny.

A faluházban a könyvtár igénybevételére van lehetőség heti rendszerességgel.

Tábla:3.7.1.

3.7.1. számú táblázat - Intézményi ellátottság (2019)			
Tornateremmel, tornaszobával ellátott köznevelési intézmények száma (intézmény székhelye szerint) (TS 102)	Sportcsarnok, sportpálya léte (TS 103)	A települési könyvtárak kikölcsönzött egységeinek száma (TS 104)	Közművelődési intézmények száma (TS 105)
db	van/nincs	db	db
1	igen	110	1

Forrás: TeIR, KSH Tstar

- b) **közösségi együttélés jellemzői, konfliktuskezelési megoldások:** Lakhegy településre nem jellemző az etnikai konfliktusok, ezáltal kezelésük nem releváns.
- c) **helyi közösségi szolidaritás megnyilvánulásai:** az önkormányzat minden alkalmat megragad az adományozás, önkéntes munka, stb. biztosítására, amennyire korlátozott lehetőségeik ezt engedik. Cél többek között a példamutatás a lakosság számára, illetve a közösségi összetartó erő fokozása ezen megnyilvánulások által.
- d) **a helyben élő nemzetiségek kulturális sokszínűségének bemutatása és kulturális identitásuk megőrzésének lehetőségei:** Lakhegyen nincs nemzetiségi önkormányzat.
- e) **helyi lakossági önszerveződések:** a lakosság összetartó, több civil szervezet működik a faluban.

3.8 A roma nemzetiségi önkormányzat célcsoportokkal kapcsolatos esélyegyenlőségi tevékenysége, partnersége a települési önkormányzattal

Lakhegyen roma vagy más nemzetiségi önkormányzat nincs.

3.9 Következtetések: problémák beazonosítása, fejlesztési lehetőségek meghatározása.

A mélyszegénységben élők és a romák helyzete, esélyegyenlősége vizsgálata során településünkön	
beazonosított problémák	fejlesztési lehetősége
Munkanélküliség csökkentése.	Munkanélküliség minimálisra csökkentése, munkanélküliek átképzése, digitális oktatás, közfoglalkoztatás biztosítása, munkaerőpiacra visszajuttatás.

4. A gyermekek helyzete, esélyegyenlősége, gyermekszegénység

4.1 A gyermekek helyzetének általános jellemzői gyermekek száma, aránya, életkori megoszlása, demográfiai trendek

A társadalom feladata, hogy biztosítsa a gyermekek közötti esélyegyenlőséget, megmutassa számukra, hogy minden gyermek azonos bánásmódot, törődést igény, függetlenül attól, hogy milyen körülmények között él, milyen egészségügyi állapottal rendelkezik.

A gyermekeknél már születésük s talán fogantatásuk pillanatától esélyegyenlőtlenség állhat fenn, hiszen nem mindegy, hogy milyen családba születnek, hazánk keleti vagy nyugati térségében, tanyán, kis vagy nagy településen, kisvárosban, vagy nagyvárosban. Az esélyegyenlőségre ennél a célcsoportnál is különösen törekedni kell, tehát a cél az, hogy mindenki egyenlő eséllyel jusson az ellátásokhoz, rendelkezzen a kellő információval, tisztában legyen vele, hol érdeklődhet, tudja, milyen ellátások illetik meg, azokat hol igényelheti, van-e választási lehetősége.

4.1. számú táblázat - Gyermekkorú népesség összetétele nemek és korcsoportok szerint (2.számú táblázatból)					
Korcsoport	Fő			Az állandó népességből a megfelelő korcsoportú nők és férfiak aránya (%)	
	Férfiak	Nők	Összesen (TS 003)	Férfiak (TS 005)	Nők (TS 007)
	Fő	Fő	Fő	%	%
Állandó népesség száma (férfiak TS 004, nők TS 006)	220	238	458	48,03%	51,97%
0-2 évesek (összes száma TS 008, aránya TS 009)			15	3,28%	
0-14 éves (férfiak TS 010, aránya TS 011; nők TS 012, aránya TS 013)	27	21	48	5,90%	4,59%
15-17 éves (férfiak TS 014, aránya TS 015; nők TS 016, aránya TS 017)	8	7	15	1,75%	1,53%

Forrás: TeIR, KSH Tstar

- a) **veszélyeztetett és védelembe vett, hátrányos helyzetű, illetve halmozottan hátrányos helyzetű gyermekek, valamint fogyatékkal élő gyermekek jellemzői, egészségügyi, szociális, lakhatási helyzete:** a 4.1.1. számú táblázat mutatja be a védelembe vett és a veszélyeztetett kiskorú gyerekek számát.

4.1.1. számú táblázat – Védelembe vett és veszélyeztetett kiskorú gyermekek		
Év	Védelembe vett kiskorú gyermekek száma (TS 116)	Veszélyeztetett kiskorú gyermekek száma (TS 115)
	Fő	Fő
2016	1	n.a.
2017	0	n.a.
2018	0	n.a.
2019	0	0
2020	0	0
2021	0	0

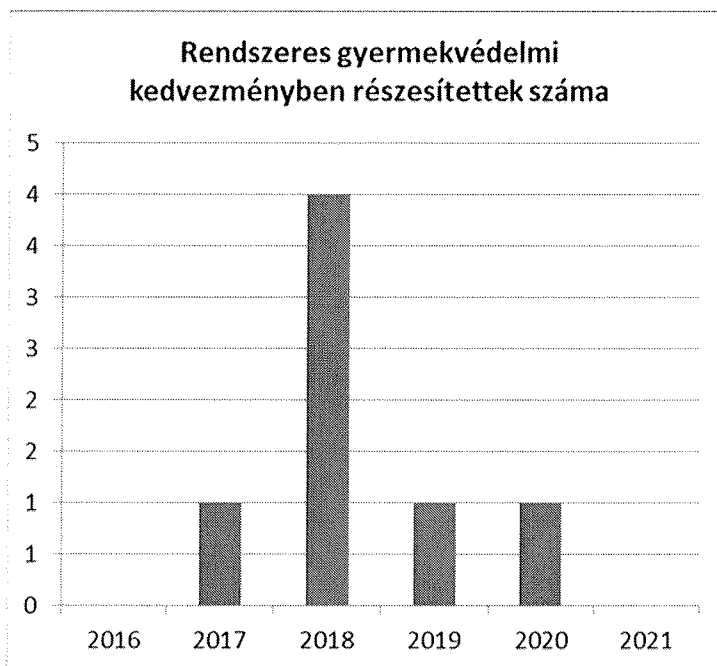
Forrás: TeIR, KSH Tstar

- b) **rendszeres gyermekvédelmi kedvezményben részesülők:** 2018 évben 4 fő volt, 2017, 2019 és 2020 években 1 fő volt.

4.1.2. számú táblázat – Rendszeres gyermekvédelmi kedvezményben részesítettek	
Év	Rendszeres gyermekvédelmi kedvezményben részesítettek évi átlagos száma (TS 111)
	Fő
2016	n.a.
2017	1

2018	4
2019	1
2020	1
2021	n.a.

Forrás: TeIR, KSH Tstar, Önkormányzati adatok

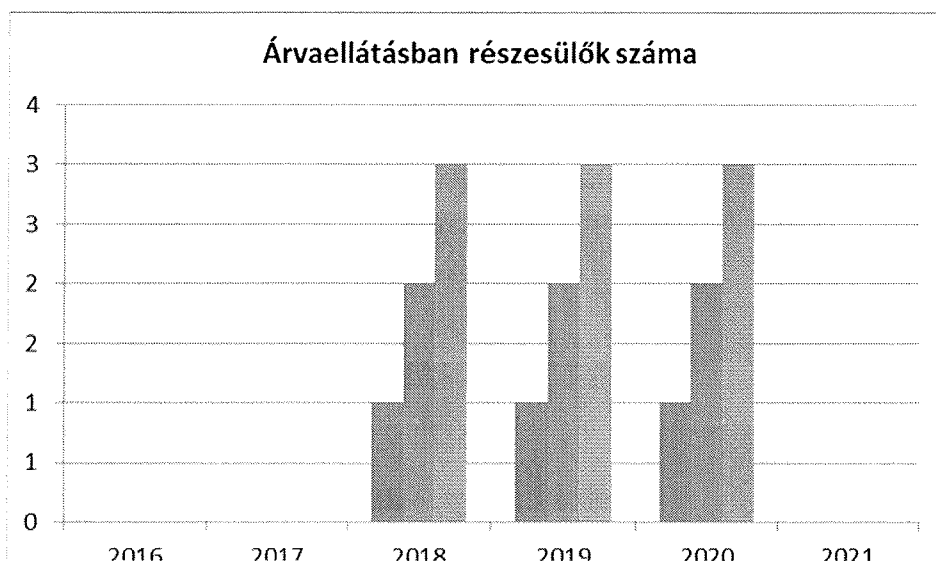


c) a gyermek jogán járó helyi juttatásokban részesülők helyzete: árvaellátásban 3 fő részesült 2018 év óta.

4.1.3. számú táblázat – Árvaellátás

Év	Árvaellátásban részesülő férfiak száma (fő) (TS 065)	Árvaellátásban részesülő nők száma (fő) (TS 066)	Árvaellátásban részesülők összesen
	Fő	Fő	Fő
2016	0	0	-
2017	0	0	-
2018	1	2	3
2019	1	2	3
2020	1	2	3
2021	n.a.	n.a.	-

Forrás: TeIR, KSH Tstar, Önkormányzati adatok



d) ingyenes vagy kedvezményes iskolai étkeztetésben részesülők jellemzői

4.1.4. számú táblázat – Kedvezményes óvodai - iskolai juttatásokban részesülők száma (A táblázat kitöltése és elemzése opcionális.)						
Év	Ingyenes étkezésben résztvevők száma óvoda	Ingyenes étkezésben résztvevők száma iskola 1-8. évfolyam	50 százalékos mértékű kedvezményes étkezésre jogosultak száma 1-13. évfolyam	Ingyenes tankönyvellátásban részesülők száma	Óvodáztatási támogatásban részesülők száma	Nyári étkeztetésben részesülők száma
	Fő	Fő	Fő	Fő	Fő	Fő
2016	n.a.	n.a.	n.a.	n.a.	n.a.	n.a.
2017	n.a.	n.a.	n.a.	n.a.	n.a.	n.a.
2018	n.a.	n.a.	n.a.	n.a.	n.a.	n.a.
2019	n.a.	n.a.	n.a.	n.a.	n.a.	n.a.
2020	n.a.	n.a.	n.a.	n.a.	n.a.	n.a.
2021	n.a.	n.a.	n.a.	n.a.	n.a.	n.a.

Forrás: TelR, KSH Tstar, Önkormányzati adatok

- e) **magyar állampolgársággal nem rendelkező gyermekek helyzete:** a településen nem él más nemzetiségű gyermek.
- f) **állampolgársággal rendelkező, illetve magyar állampolgársággal nem rendelkező külföldről visszatért, hátrányos helyzetű családban élő gyerekek jellemzői:** a településen nem él külföldről visszatért hátrányos helyzetű család.

4.2 Szegregált, teleszerű lakókörnyezetben élő gyermekek helyzete, esélyegyenlősége: a településen nem él szegregált helyzetű gyermek.

4.3 A hátrányos, illetve halmozottan hátrányos helyzetű, valamint fogyatékkal élő gyermekek szolgáltatásokhoz való hozzáférése

- a) **védőnői ellátás jellemzői (pl. a védőnő által ellátott települések száma, egy védőnőre jutott ellátott, betöltetlen státuszok):** A védőnői szolgálat esetében Egervár a fenntartó önkormányzat. A védőnő feladatai közé tartozik a növédelem, a várandós anyák gondozása, a gyermekágyas anyák gondozása, a 0-7 éves korú gyermekek és a 6 év feletti, oktatási intézménybe nem járó gyermekek gondozása továbbá a tanköteles gyermekek gondozása is. A védőnő folyamatosan tartja a kapcsolatot a családgondozóval és az óvoda, iskola ifjúságvédelmi felelőseivel valamint a gyermekorvossal, háziórvossal.

4.3.1. számú táblázat – Védőnői álláshelyek száma			
Év	Betöltött védőnői álláshelyek száma (TS 109)	0-3 év közötti gyermekek száma	Átlagos gyermekszám védőnőnként
	db	Fő	Fő
2016	0	4	-
2017	0	5	-

2018	0	3	-
2019	0	5	-
2020	0	4	-
2021	0	2	-

Forrás: TeIR, KSH Tstar, Önkormányzati adatok

- b) **gyermekorvosi ellátás jellemzői (pl. házi gyermekorvoshoz, gyermek szakorvosi ellátáshoz való hozzáférés, betöltetlen házi gyermekorvosi praxisok száma):** gyermek szakorvosi ellátás Zalaegerszegen biztosított. Egerváron a háziorvosi rendelőben havonta 1 alkalommal gyermekorvosi rendelés biztosított.

4.3.2. számú táblázat – Gyermekorvosi ellátás					
Év	Felnőttek és gyermekek részére szervezett háziorvosi szolgálatok száma (TS 107)	Csak felnőttek részére szervezett háziorvosi szolgálatok száma (TS 106)	A házi gyermekorvosok által ellátott szolgálatok száma (TS 108)	Gyermekorvos által ellátott gyerekek száma	Felnőtt házi orvos által ellátott gyerekek száma
	db	db	db	Fő	Fő
2016	0	0	0	n.a.	n.a.
2017	0	0	0	n.a.	n.a.
2018	0	0	0	n.a.	n.a.
2019	0	0	0	n.a.	n.a.
2020	0	0	0	n.a.	n.a.
2021	0	0	0	n.a.	n.a.

Forrás: TeIR, KSH Tstar, Önkormányzati adatok

- c) **0–7 éves korúak speciális (egészségügyi-szociális-oktatási) ellátási igényeire (pl. korai fejlesztésre, rehabilitációra) vonatkozó adatok:** nincs adat.
- d) **gyermekjóléti alapellátások, Biztos Kezdet Gyerekház, Tanoda, gyermekszegénységet csökkentő speciális szolgáltatások:** nincs adat.
- e) **gyermekek napközbeni ellátásai, bölcsődei ellátás:** 2019-től Egervár községben nyílt lehetőség bölcsődei ellátás igénybevételére.

Tábla: 4.3.3. a) b)

4.3.3. a.) számú táblázat – Bölcsődék és bölcsődébe beíratott gyermekek száma		
Év	Működő, önkormányzati bölcsődei férőhelyek száma	Önkormányzati bölcsődébe beírt gyerekek száma
	db	Fő
2016	0	0
2017	0	0
2018	0	0
2019	0	0
2020	0	0
2021	0	0

Forrás: Önkormányzati és intézményi adatgyűjtés

4.3.3. b.) számú táblázat - Bölcsődék és bölcsődébe beíratott gyermekek száma								
Év	Működő munkahelyi bölcsődei férőhelyek száma (TS 126)	Munkahelyi bölcsődébe beírt gyerekek száma (TS 122)	Működő családi bölcsődei férőhelyek száma (TS 125)	Családi bölcsődébe beírt gyerekek száma (TS 121)	Működő mini bölcsődei férőhelyek száma (TS 127)	Mini bölcsődébe beírt gyerekek száma (TS 123)	Működő (összes) bölcsődei férőhelyek száma (TS 124)	Bölcsődébe (összes) beírt gyermekek száma (TS 120)
	db	Fő	db	Fő	db	Fő	db	Fő
2016	n.a.	n.a.	n.a.	n.a.	n.a.	n.a.	n.a.	n.a.
2017	0	0	0	0	0	0	0	0
2018	0	0	0	0	0	0	0	0
2019	0	0	0	0	0	0	0	0
2020	0	0	0	0	0	0	0	0
2021	0	0	0	0	0	0	0	0

Forrás: TelR, KSH Tstar

- f) **gyermekvédelem;** a TÁMASZ Alapszolgáltatási Intézmény által biztosítja az önkormányzat a gyermekjóléti szolgáltatást.

A települési támogatásról, gyermekvédelmi ellátásokról, valamint a személyes gondoskodást nyújtó ellátásokról szóló 2/2015.(II.25.) számú önkormányzati rendeletében megállapított szabályok között rendkívüli gyermekvédelmi támogatással, iskolakezdési támogatással, születési illetve Bursa Hungarica támogatással segíti a gyermekek ellátását a családban.

- g) **krízishelyzetben igénybe vehető szolgáltatások;** rendkívüli gyermekvédelmi támogatás, valamint rendkívüli települési támogatás megállapítása iránti kérelem nyújtható be a krízishelyzetbe került (tartós munkanélküliség, létfenntartást veszélyeztető helyzet, elemi kár) családok részéről a Képviselőtestülethez.

- h) **egészségfejlesztési, sport-, szabadidős és szünidős programokhoz való hozzáférés:** Az oktatási év idején a legtöbb egészségfejlesztési, sport-, szabadidős programot a gyermekek az óvodában, az Általános Iskolában, illetve a közép-és felsőfokú oktatási intézményekben tudják igénybe venni. Ezen kívül a községben futball csapat működik, melyben a fiatalok aktívan részt vehetnek.

- i) **gyermekétkeztetés (intézményi, hétfévi, szünidei):**

A Lakhegyi Erdőszéli Óvodában, az Egervári László Általános Iskolában illetve a közép-és felsőfokú oktatási intézményekben tudják igénybe venni a tanulók. Szünidei étkeztetésben részesülő nem volt.

- j) **eltérő kultúrájú, vagy a hátrányos és nem hátrányos helyzetű gyermekcsoportok közötti programok:**

Nem volt ilyen célú program.

- k) **hátrányos megkülönböztetés, az egyenlő bánásmód követelményének megsértése a szolgáltatások nyújtásakor:** Nincs adat erre vonatkozóan.

- l) **előnyben részesítés, hátránykompenzáló juttatások, szolgáltatások az ellátórendszerek keretein belül:**

A rendszeres gyermekvédelmi kedvezményben részesülő gyermekeket és családjaikat az önkormányzat a TÁMASZ családgondozója segítségével Élelmiszersegély Program keretében havonta élelmiszer segélyben részesíti.

4.4 A kiemelt figyelmet igénylő gyermekek/tanulók, valamint fogyatékossgal élő gyerekek közoktatási lehetőségei és esélyegyenlősége

- a) a hátrányos, illetve halmozottan hátrányos helyzetű, valamint sajátos nevelési igényű és beilleszkedési, tanulási, magatartási nehézséggel küzdő gyermekek/tanulók óvodai, iskolai ellátása, a köznevelési intézménybe és más településen található fejlesztő programokra való eljutás módja, lehetőségei;

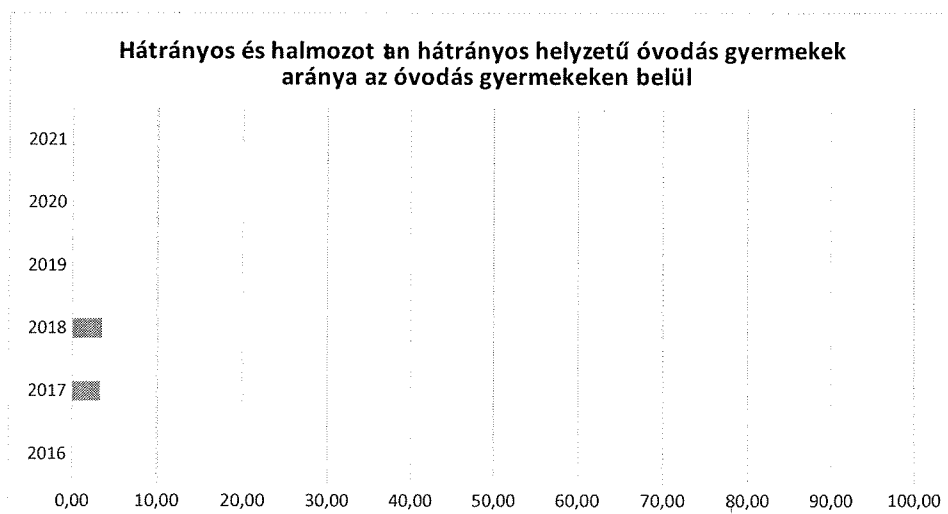
Az alábbi táblázat alapján látható, hogy óvodai ellátásban részesülő kisgyermek számát tartósan 20 fő fölött van. Ez is alátámasztja, hogy községben indokolt az óvoda fenntartása.

Tábla: 4.4.-es 4 db tábla

4.4. a) 1.számú táblázat - Hátrányos és halmozottan hátrányos helyzetű óvodás gyermekek			
Év	Óvodába beírt gyermekek száma (gyógypedagógiai neveléssel együtt) (TS 087)	Hátrányos és halmozottan hátrányos helyzetű óvodás gyermekek száma (gyógypedagógiai neveléssel együtt) (TS 092)	Hátrányos és halmozottan hátrányos helyzetű óvodás gyermekek aránya az óvodás gyermekek belül (TS 093)
	Fő	Fő	%
2016	22	0	0,00
2017	31	1	3,23
2018	29	1	3,45
2019	26	0	0,00
2020	26	0	0,00
2021	26	0	0,00

Forrás: TeIR, KSH Tstar

A fenti adatok jól mutatják, hogy a lakhegyi óvodába járó kisgyermek létszáma 2016. és 2017 között emelkedett. 2018-ban 2 fővel csökkent a létszám, majd 2019-ben ismét csökkenést mutatnak az adatok. Fontos, hogy a kisgyermek korszerű és biztonságos, jól felszerelt óvodában tölthessék el az idejüket. Ennek érdekében folyamatos fejlesztés indokolt az óvodát illetően. A gyermekszegénység a településen nem jellemző.



4.4. a) 2. számú táblázat - Hátrányos és halmozottan hátrányos helyzetű általános iskolai tanulók

Év	Általános iskolai tanulók száma a nappali oktatásban	Hátrányos és halmozottan hátrányos helyzetű általános iskolai tanulók száma (gyógypedagógiai oktatással együtt) (TS 094)	Hátrányos és halmozottan hátrányos helyzetű tanulók aránya az általános iskolai tanulókon belül (TS 095)
	Fő	Fő	%
2016	n.a.	0	n.a.
2017	n.a.	0	n.a.
2018	n.a.	0	n.a.
2019	n.a.	0	n.a.
2020	n.a.	0	n.a.
2021	n.a.	0	n.a.

4.4. a) 3. számú táblázat - Hátrányos és halmozottan hátrányos helyzet a középszintű oktatásban

Év	Hátrányos és halmozottan hátrányos helyzetű gimnáziumi tanulók száma (TS 096)	Hátrányos és halmozottan hátrányos helyzetű tanulók aránya a gimnáziumi tanulókon belül (TS 097)	Hátrányos és halmozottan hátrányos helyzetű szakközépiskolai tanulók és hátrányos helyzetű szakiskolai és készségfejlesztő iskolai tanulók száma a nappali oktatásban (TS 098)	Hátrányos és halmozottan hátrányos helyzetű szakközépiskolai tanulók és hátrányos helyzetű szakiskolai és készségfejlesztő iskolai tanulók aránya a tanulók számához viszonyítva (TS 099)	Hátrányos és halmozottan hátrányos helyzetű szakgimnáziumi tanulók száma (TS 100)	Hátrányos és halmozottan hátrányos helyzetű tanulók aránya a szakgimnáziumi tanulókon belül (TS 101)
	Fő	%	Fő	%	Fő	%
2016	0	n.a.	0	n.a.	0	n.a.
2017	0	n.a.	0	n.a.	0	n.a.
2018	0	n.a.	0	n.a.	0	n.a.
2019	0	n.a.	0	n.a.	0	n.a.
2020	0	n.a.	n.a.	n.a.	n.a.	n.a.
2021	n.a.	n.a.	n.a.	n.a.	n.a.	n.a.

Forrás: TeIR, KSH Tstar

Hátrányos és halmozottan hátrányos helyzet



b) a közneveléshez kapcsolódó kiegészítő szolgáltatások (pl. iskolára/óvodára jutó gyógypedagógusok, iskolapszichológusok száma stb.)

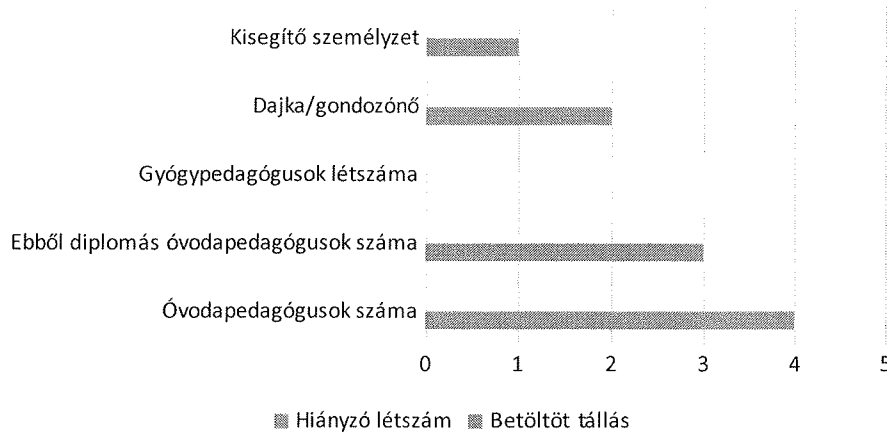
Tábla: 4.4.1. opcionális, 4.4.2.; 4.4.4.; 4.4.5.;

Az Egervári László Általános Iskola által az SNI-s és BTMN-s tanulókkal gyógypedagógusok és az iskola pedagógusai foglalkoznak. Fejlesztésükre több eszközt is vásárolt az intézmény, ezek bővítését a jövőben is tervezik.

4.4.1. számú táblázat - Óvodai nevelés adatai (A táblázat kitöltése és elemzése opcionális.)		
ÓVODAI ELLÁTOTTSÁG		
Az óvoda telephelyeinek száma (db)	1	
Hány településről járnak be a gyermekek (db)	4	
Óvodai férőhelyek száma (fő)	40	
Óvodai gyermekcsoportok száma (gyógypedagógiai neveléssel együtt) (db)	2	
Az óvoda nyitvatartási ideje (...h-tól ...h-ig):	7	17
A nyári óvoda-bezárás időtartama (nap)	5 hét	
Személyi feltételek	Fő	Hiányzó létszám
Óvodapedagógusok száma	4	0
Ebből diplomás óvodapedagógusok száma	3	0
Gyógypedagógusok létszáma	0	0
Dajka/gondozónő	2	0
Kisegítő személyzet	1	0

Forrás: Önkormányzati, intézményi adatgyűjtés

Óvodai dolgozók - betöltöt tállások és hiányzó létszám

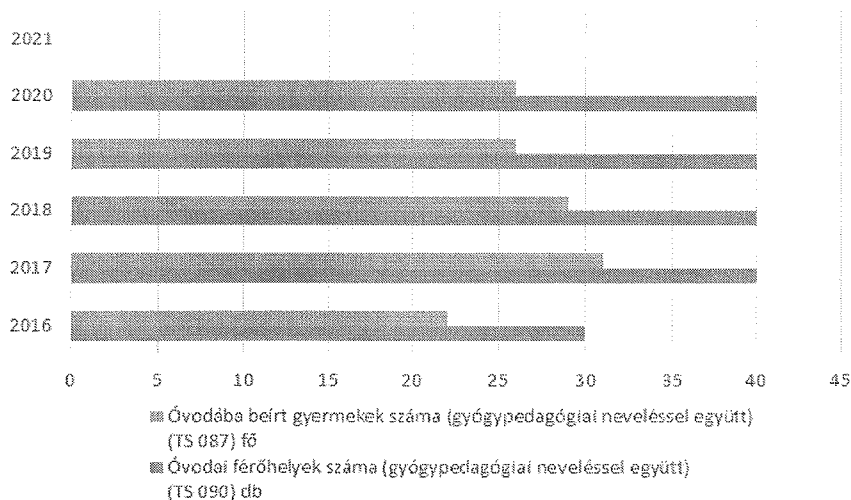


4.4.2. számú táblázat - Óvodai nevelés adatai

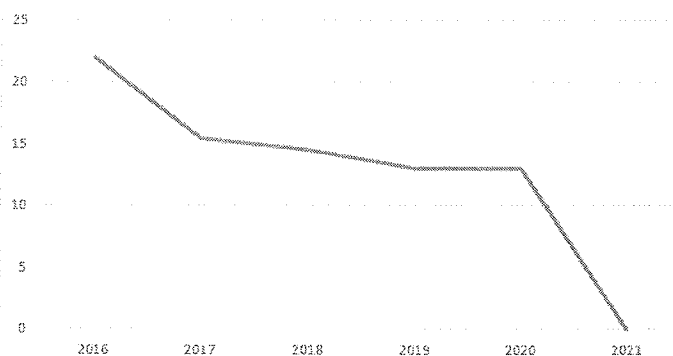
Év	3-6 éves korú gyermekek száma	Óvodai gyermekcsoportok száma - gyógypedagógiai neveléssel együtt (TS 085)	Óvodai férőhelyek száma (gyógypedagógiai neveléssel együtt) (TS 090)	Óvodai feladatellátási helyek száma (gyógypedagógiai neveléssel együtt) (TS 088)	Óvodába beírt gyermekek száma (gyógypedagógiai neveléssel együtt) (TS 087)	Óvodai gyógypedagógiai gyermekcsoportok száma (TS 086)	Gyógypedagógiai oktatásban részesülő óvodás gyermekek száma az integráltan oktatott SNI gyermekek nélkül (TS 091)	Egy óvodai gyermekcsoportra jutó gyermekek száma (TS 089)
	fő	db	db	db	fő	db	fő	fő
2016	n.a.	1	30	1	22	0	0	22
2017	n.a.	2	40	1	31	0	0	16
2018	n.a.	2	40	1	29	0	0	15
2019	n.a.	2	40	1	26	0	0	13
2020	n.a.	2	40	1	26	0	0	13
2021	n.a.	n.a.	n.a.	n.a.	n.a.	n.a.	n.a.	n.a.

Forrás: TeIR, KSH Tstar, Önkormányzati adatgyűjtés

Óvodai férőhelyek



Egy óvodai gyermekcsoportra
jutó gyermekek száma (TS 089)



4.4.4. számú táblázat - Általános iskolák adatai: osztályok, gyógypedagógiai osztályok, feladatellátási helyek

Tanév	Az általános iskolai osztályok száma a gyógypedagógiai oktatásban (a nappali oktatásban) (TS 080)	Az általános iskolai osztályok száma (a gyógypedagógiai oktatással együtt) (TS 081)	Általános iskolai feladatellátási helyek száma (gyógypedagógiai oktatással együtt) (TS 079)	Egy általános iskolai osztályra jutó tanulók száma a nappali oktatásban (gyógypedagógiai oktatással együtt) (TS 082)	Más településről bejáró általános iskolai tanulók aránya a nappali oktatásban (TS 084)
	db	db	db	fő	%
2016	0	0	0	n.a.	n.a.
2017	0	0	0	n.a.	n.a.
2018	0	0	0	n.a.	n.a.
2019	0	0	0	n.a.	n.a.
2020	0	0	0	n.a.	n.a.
2021	n.a.	n.a.	n.a.	n.a.	n.a.

Forrás: TeIR, KSH Tstar

4.4.5. számú táblázat – A 8. évfolyamot eredményesen befejezők a nappali oktatásban

Tanév	A 8. évfolyamot eredményesen befejezte a nappali oktatásban (TS 083)
	Fő
2016	0
2017	0
2018	0
2019	0
2020	0
2021	n.a.

Forrás: TeIR, KSH Tstar

- c) hátrányos megkülönböztetés és jogellenes elkülönítés az oktatás, képzés területén, az intézmények között és az egyes intézményeken belüli szegregációs jelenségek: nem történt.
- d) az intézmények között a tanulók iskolai eredményességében, az oktatás hatékonyságában mutatkozó eltérése; Nincs róla tudomás.
- e) előnyben részesítés, hátránykompenzáló juttatások, szolgáltatások:
A Gyvt által biztosított többletjuttatásokat kapják meg a jogosult hátrányos és halmozottan hátrányos helyzetű gyermekek.

4.4.6. számú táblázat - Gyermekjóléti, hátránykompenzáló szolgáltatások				
Év	Biztos kezdet gyerekházat rendszeresen igénybe vevő gyermekek száma	Tanoda szolgáltatást rendszeresen igénybe vevő gyermekek száma	Család- és gyermekjóléti szolgáltatást igénybe vevő kiskorúak száma	Szünidei étkeztetésben részeseülő gyermekek száma (TS 112)
	Fő	Fő	Fő	Fő
2016	n.a.	n.a.	n.a.	0
2017	n.a.	n.a.	n.a.	0
2018	n.a.	n.a.	n.a.	0
2019	n.a.	n.a.	n.a.	0
2020	n.a.	n.a.	n.a.	0
2021	n.a.	n.a.	n.a.	0

Forrás: TelR, KSH Tstar, Önkormányzati és intézményfenntartói adatok

4.5 Következtetések: problémák beazonosítása, fejlesztési lehetőségek meghatározása.

A gyerekek helyzete, esélyegyenlősége vizsgálata során településünkön	
beazonosított problémák	fejlesztési lehetőségek
<i>Az iskolai tanítási szünetekben az unatkozó gyerekek részére lehetőség a szabadidő hasznos eltöltésére.</i>	<i>Sportpálya és épületeink, eszközeinek fejlesztése, korszerűsítése, a szabadidő hasznos, tartalmas eltöltését szolgáló közösségi terek, szabadidős programok (pl.: nyári tábor) folyamatosságának biztosítása.</i>
<i>Elavult a falubusz, amellyel az óvodások szállítása is történik.</i>	<i>Új falubusz beszerzése.</i>

5. A nők helyzete, esélyegyenlősége

5.1 A nők gazdasági szerepe és esélyegyenlősége

A nők munkaerő-piaci és mindennapi életét nagymértékben befolyásolja a gyermekvállalás, hiszen ők vállalnak nagyobb részt a családi és háztartási teendők ellátásában.

A nők elleni hátrányos megkülönböztetést nem mindig könnyű észrevenni: sokszor maguk a nők tiltakoznak a leghevesebben, amikor arról esik szó, hogy az otthoni, a munkahelyi vagy a közéleti szférában személyesen ők maguk, vagy a nők általában hátrányt szenvednek el a férfiakhoz képest. Bármilyen nehéz is a nemek helyzetére elemzést lehetővé tevő adatokat gyűjteni, mégis meg kell próbálni a lehető legpontosabb információkat beszerezni.

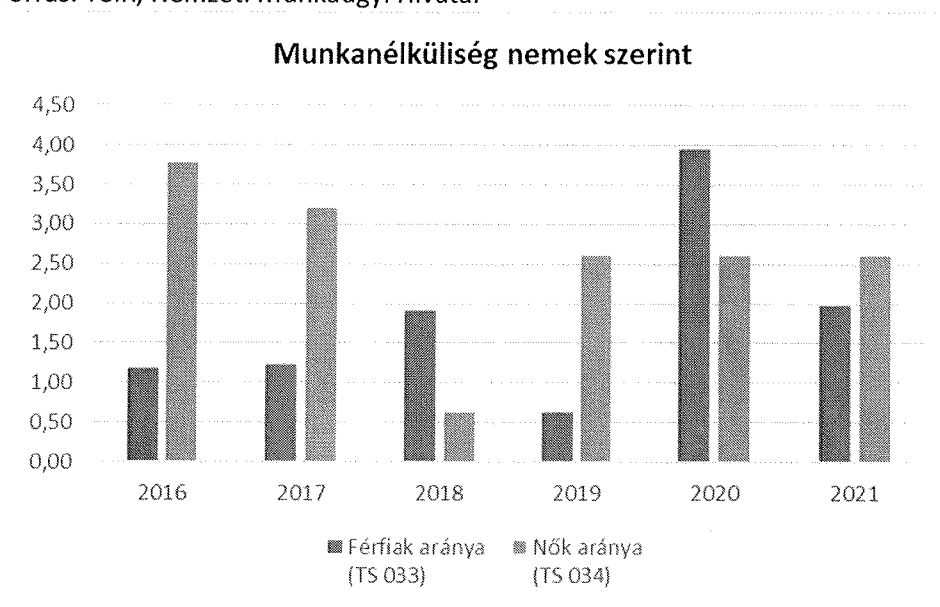
a) foglalkoztatás és munkanélküliség a nők körében *Tábla:5.1.1.; 5.1.2.; 5.1.3.*

Az alábbi táblázatból látható, hogy 2016.és 2017.évben magasabb volt a nyilvántartott álláskereső nők aránya, mint a férfiaké.

2018.ban ez az arány megfordult, majd 2019-ben ismét több volt az álláskereső nő. között csökkent a munkanélküli nők aránya a férfiakhoz viszonyítva. Azt követően évente változott az arányuk.

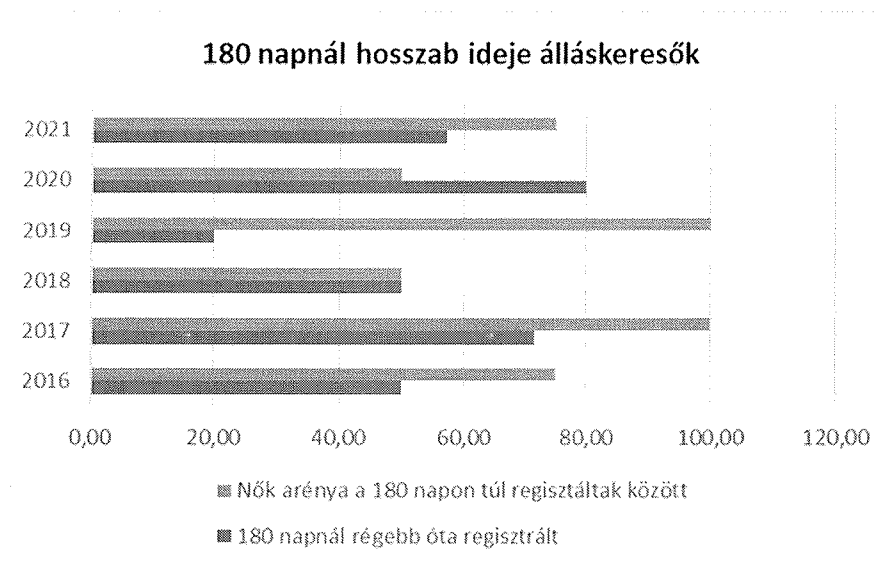
5.1.1. számú táblázat – Munkanélküliségi ráta nemek szerint (a 3.2.1. táblával azonos)			
Év	Nyilvántartott álláskeresők aránya az állandó népességben a 15-64 évesek körében		
	Férfiak aránya (TS 033)	Nők aránya (TS 034)	Összesen
	%	%	%
2016	1,18	3,77	2,48%
2017	1,24	3,21	2,23%
2018	1,91	0,63	1,27%
2019	0,64	2,61	1,63%
2020	3,95	2,61	3,28%
2021	1,97	2,61	2,29%

Forrás: TeIR, Nemzeti Munkaügyi Hivatal



5.1.2. számú tábla – A 180 napnál hosszabb ideje nyilvántartott álláskeresők (a 3.2.3. táblával azonos)		
Év	180 napnál hosszabb ideje regisztrált munkanélküliek aránya (TS 057)	Nők aránya a 180 napon túli nyilvántartott álláskeresőkön belül (TS 058)
	%	%
2016	50	75
2017	71,43	100
2018	50	50
2019	20	100
2020	80	50
2021	57,14	75

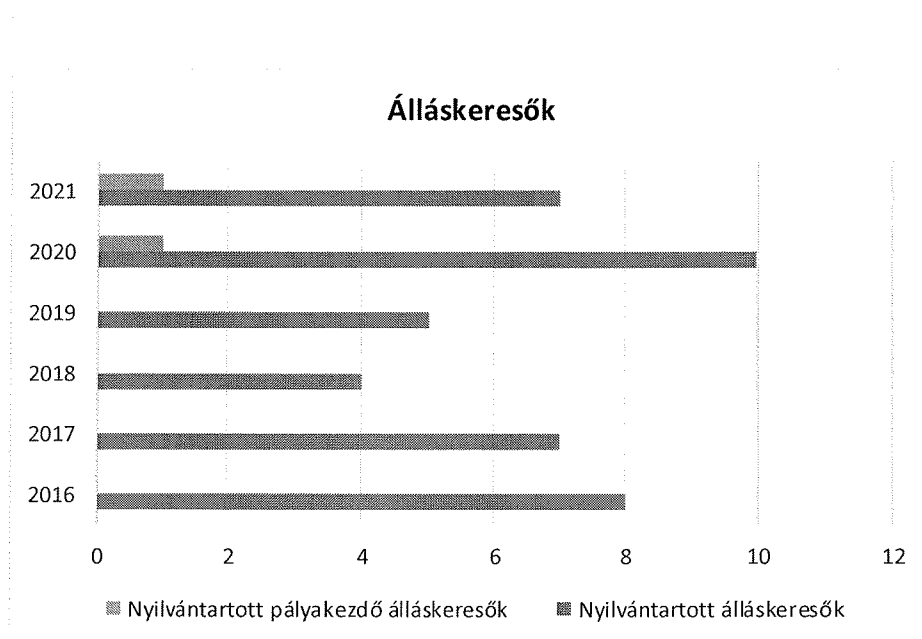
Forrás: TeIR, Nemzeti Munkaügyi Hivatal



5.1.3. számú táblázat – Pályakezdő álláskeresők száma
(a 3.2.6. táblával azonos)

Év	Nyilvántartott álláskeresők száma (TS 052)	Nyilvántartott pályakezdő álláskeresők száma (TS 053)
	fő	Fő
2016	8	0
2017	7	0
2018	4	0
2019	5	0
2020	10	1
2021	7	1

Forrás: TeIR, Nemzeti Munkaügyi Hivatal



A fenti adatok alapján megállapítható, hogy a pályakezdő álláskeresők száma csekély a településen.

b) nők részvétele foglalkoztatást segítő és képzési programokban: nem áll rendelkezésre adat.

c) alacsony iskolai végzettségű nők elhelyezkedési lehetőségei: Erre vonatkozóan sem rendelkezünk adattal.

d) hátrányos megkülönböztetés a foglalkoztatás területén (pl. bérkülönbség): A foglalkoztatás területén lévő hátrányos megkülönböztetésre vonatkozóan az önkormányzat nem rendelkezik információkkal, adatokkal.

5.2 A munkaerő-piaci és családi feladatok összeegyeztetését segítő szolgáltatások (pl. bölcsődei, családi napközi, óvodai férőhelyek, férőhelyhiány; közintézményekben rugalmas munkaidő, családbarát munkahelyi megoldások stb.)

Az 5.2.1. számú táblázat alapján látható, hogy Lakhegy községben 2019-től csökkent a 0-3 évesek létszáma. Az önkormányzat bölcsődét nem tud működtetni, néhány család Egervárra vagy Zalaegerszegrre viszi a kisgyermekét bölcsődébe.

Az óvoda is fogadja a 3 év alatti gyermekeket is, ezzel segítve a nők munkavállalási esélyeit.

Családi napközi nem működik a községben.

Tábla: 5.2.1.; 5.2.2.a) és 5.2.2. b);

5. 2. 1. számú táblázat – Védőnői álláshelyek száma (a 4.3.1. táblával azonos)			
Év	Betöltött védőnői álláshelyek száma (TS 109)	0-3 év közötti gyermekek száma	Átlagos gyermekszám védőnőnként
	db	fő	fő
2016	0	4	-
2017	0	5	-
2018	0	3	-
2019	0	5	-
2020	0	4	-
2021	n.a.	2	-

Forrás: TeIR, KSH Tstar, Önkormányzati adatok

5.2.2. a) Bölcsődék és bölcsődébe beiratott gyermekek száma (4.3.3. a.) számú táblázatból		
Év	Működő, önkormányzati bölcsődei férőhelyek száma	Önkormányzati bölcsődébe beírt gyerekek száma
	db	Fő
2016	n.a.	n.a.
2017	n.a.	n.a.
2018	n.a.	n.a.
2019	n.a.	n.a.
2020	n.a.	n.a.
2021	n.a.	n.a.

Forrás: Önkormányzati és intézményi adatgyűjtés

5.2.2. b) Bölcsődék és bölcsődébe beíratott gyermekek száma (4.3.3. b.) számú táblázatból								
Év	Működő munkahelyi bölcsődei férőhelyek száma (TS 126)	Munkahelyi bölcsődébe beírt gyerekek száma (TS 122)	Működő családi bölcsődei férőhelyek száma (TS 125)	Családi bölcsődébe beírt gyerekek száma (TS 121)	Működő mini bölcsődei férőhelyek száma (TS 127)	Mini bölcsődébe beírt gyerekek száma (TS 123)	Működő (összes) bölcsődei férőhelyek száma (TS 124)	Bölcsődébe (összes) beírt gyermekek száma (TS 120)
	db	Fő	db	Fő	db	Fő	db	Fő
2016	n.a.	n.a.	n.a.	n.a.	n.a.	n.a.	n.a.	n.a.
2017	0	0	0	0	0	0	0	0
2018	0	0	0	0	0	0	0	0
2019	0	0	0	0	0	0	0	0
2020	0	0	0	0	0	0	0	0
2021	0	0	0	0	0	0	0	0

Forrás: TeIR, KSH Tstar

5.3 Családtervezés, anya- és gyermekgondozás terület: 1 fő védőnő látja el a feladatot az egervári körzetben.

5.4 A nőket érő erőszak, kapcsolati erőszak: nincs tudomás.

5.5 Krízishelyzetben igénybe vehető szolgáltatások (pl. anyaoththon, családok átmeneti otthona)

Krízishelyzetben a település önkormányzatához fordulhat a lakosság. Az önkormányzat veszi fel a kapcsolatot az illetékes szervezetekkel, így nyújtva segítséget a rászorulóknak, irányítva őket az erre szakosodott intézményekhez, személyekhez.

Ezen kívül Zalaegerszegen vehető igénybe a Vöröskereszt Zala Megyei Szervezete által működtetett anyaoththon, családok átmeneti otthona stb. Az intézményben fogadják a gyermekvédelmi törvény és a végrehajtó rendeletei szerint az otthontalanná vált vagy bántalmazott családot, a válsághelyzetben lévő várandós anyát, illetve átmeneti gondozást biztosítanak.

5.6 A nők szerepe a helyi közéletben:

Az Önkormányzati Képviselő-testületet a Polgármester Asszony vezeti és egy női képviselő dolgozik még a község vezetőségében. Szabadidejükben aktívan szerepet vállalnak a közösségi élet szervezésben, lebonyolításában. A lakosság közötti összejöveteleket is többnyire a nők kezdeményezik. Fontos szerepet töltenek be a helyi közéletben: a helyi rendezvények szervezésében, az idősek ellátásában, a könyvtár, a Faluház működtetésben nagy szerepet vállalnak.

5.7 A nőket helyi szinten fokozottan érintő társadalmi problémák és felszámolásukra irányuló kezdeményezések

A településen nincs tudomás a nőket érintő hátrányos megkülönböztetésről, ezért nincs szükség felszámolásukra sem.

5.8 Következtetések: problémák beazonosítása, fejlesztési lehetőségek meghatározása.

A nők helyzete, esélyegyenlősége vizsgálata során településünkön	
beazonosított problémák	fejlesztési lehetőségek
<i>Nehézséget okoz a GYES-ről, GYED-ről visszatérő nők munkavállalása.</i>	<i>A kisgyermekes anyák munkavállalásának elősegítése, a gyermekek napközbeni ellátásnak biztosítása és a részmunkaidős foglalkoztatás ösztönzése.</i>

6. Az idősök helyzete, esélyegyenlősége

6.1 Az időskorú népesség főbb jellemzői (pl. száma, aránya, jövedelmi helyzete, demográfiai trendek stb.)

Tábla: 6.1.; 6.1.1.; 6.1.2.

Manapság jelentős hátrány jelentkezik az idősök mindennapjaira vonatkozóan, kiemelve az egészségügyi ellátásokat, foglalkoztatásokat. Ez mindenképpen egy jövőben megoldandó probléma lehet.

Az idősöket az élet számos területén éri hátrányos megkülönböztetés Magyarországon. Legjelentősebb az idősök foglalkoztatásbeli diszkriminációja, mely súlyos következményekkel jár, különösen a nők esetében. Ezen kívül gyakori még az egészségügyben és a szociális ellátások, szolgáltatások biztosítása területén elszenvedett diszkrimináció. Habár a 2003. évi CXXV. törvény (Ebkvtv.) és a munka törvénykönyve is tiltja az életkor alapú diszkriminációt, a magyarországi idősebb korosztály már 45–50 éves kortól nagyobb mértékben kitett a foglalkoztatásbeli diszkriminációnak, mint a hasonló korú Uniós állampolgárok. A kor alapú megkülönböztetés az új állások betöltésénél, a létszámleépítésnél és az elbocsátásoknál is gyakori.

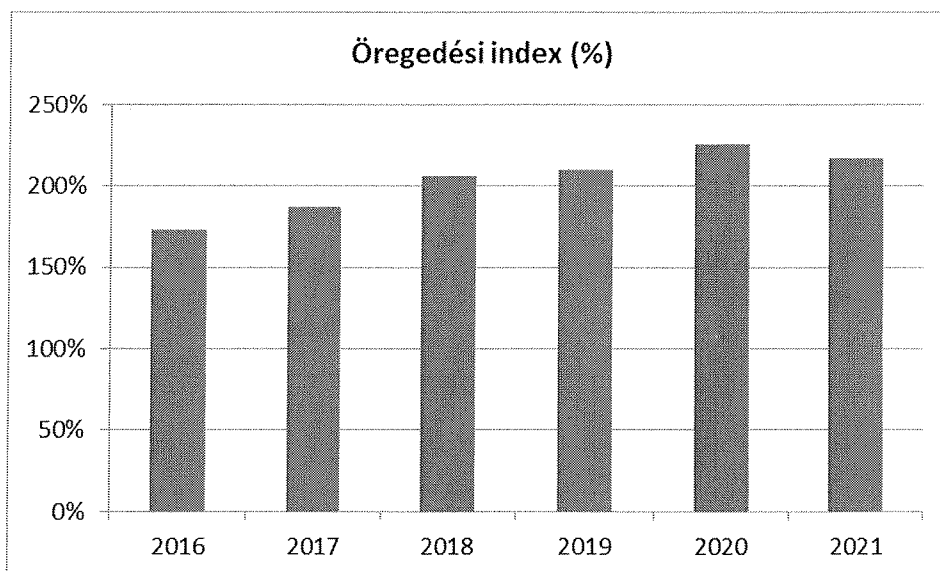
Az alábbi táblázat a község elöregedését mutatja: a 2016-tól folyamatosan emelkedik a 65 év feletti állandó lakosok száma, ezzel szemben a 0-14 éves korúaké folyamatos csökkenést mutat.

Ahogy a számok is mutatják, a településen élő időskorú népesség száma magasnak tekinthető a 0-14 éves korosztályhoz viszonyítva. Ez kedvezőtlennek mondható, hiszen az elöregedő lakosság ellátása mind nagyobb feladatot jelent.

Törekedni kell arra, hogy a lehetőségekhez mérten különféle kedvezményekkel, támogatásokkal ösztönözzük a gyermekvállalást, illetve a letelepedést.

6.1. számú táblázat – Öregedési index (3. táblával azonos)			
Év	65 év feletti állandó lakosok száma (fő) (TS 026 és TS 028 összesen)	0-14 éves korú állandó lakosok száma (fő) (TS 010 és TS 012 összesen)	Öregedési index % (TS 030)
2016	90	52	173,08%
2017	90	48	187,50%
2018	95	46	206,52%
2019	101	48	210,42%
2020	104	46	226,09%
2021	102	47	217,02%

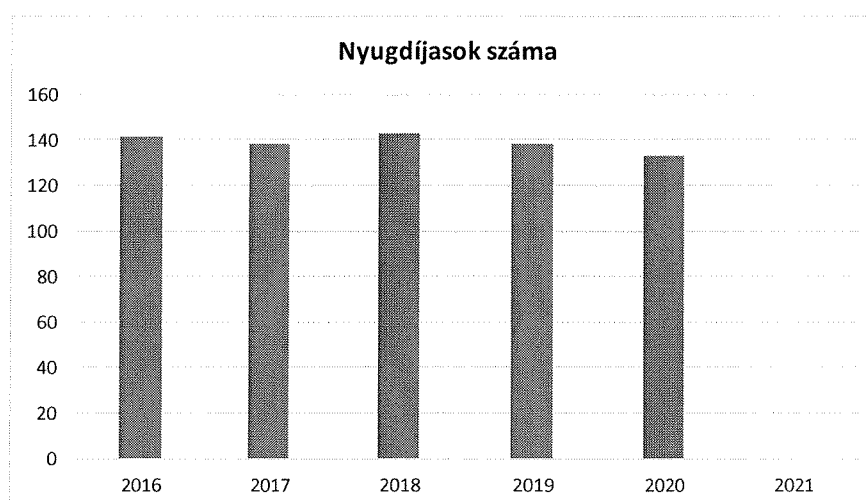
Forrás: TeIR, KSH-TSTAR



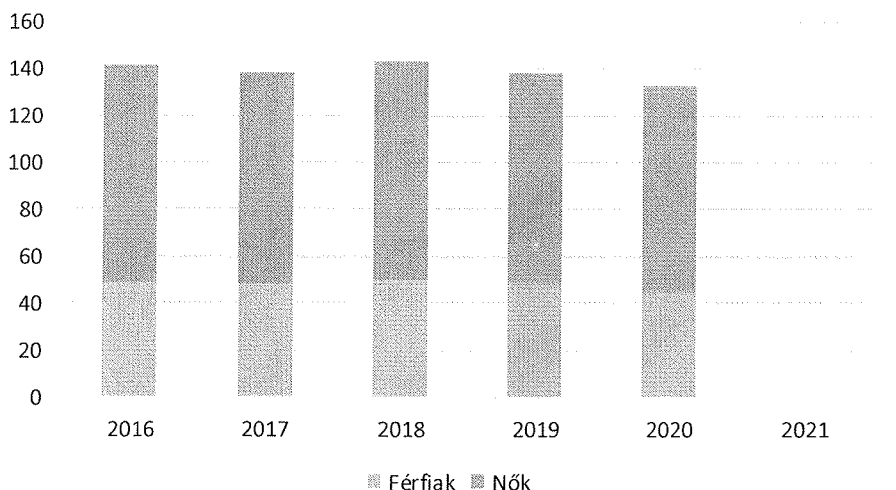
6.1.1. számú táblázat – Nyugdíjban, ellátásban, járadékban és egyéb járandóságban részesülők száma

Év	Nyugdíjban, ellátásban, járadékban és egyéb járandóságban részesülő férfiak száma (TS 063)	Nyugdíjban, ellátásban, járadékban és egyéb járandóságban részesülő nők száma (TS 064)	Összes nyugdíjas
2016	49	92	141
2017	48	90	138
2018	50	93	143
2019	49	89	138
2020	45	88	133
2021	n.a.	n.a.	-

Forrás: TeIR, KSH Tstar



Nyugdíjasok nemek szerinti megoszlása




A 6.1.2. számú táblázat megmutatja, hogy a településen élő nyugdíjasok közül a többséget a nők jelentik. Az özvegyi nyugdíjban részesülők között is a nők vannak többségben.

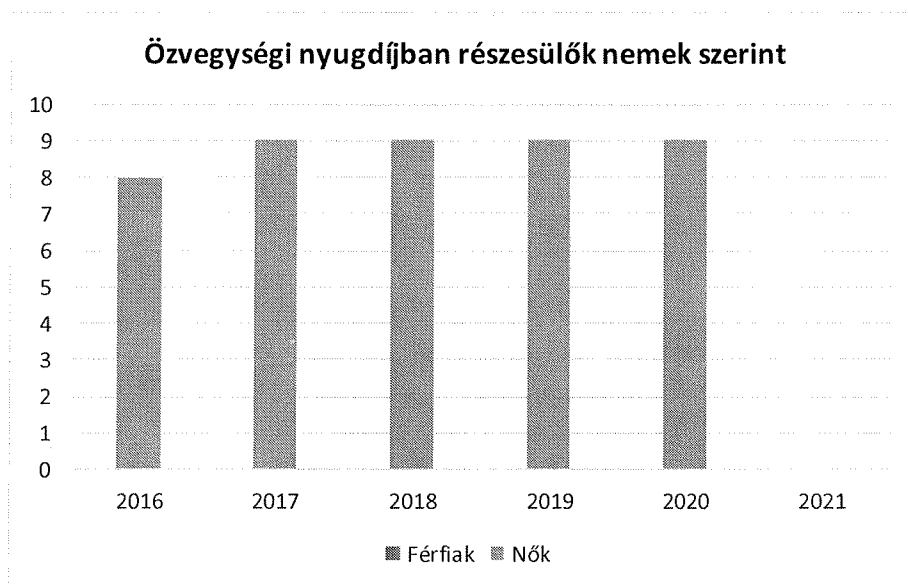
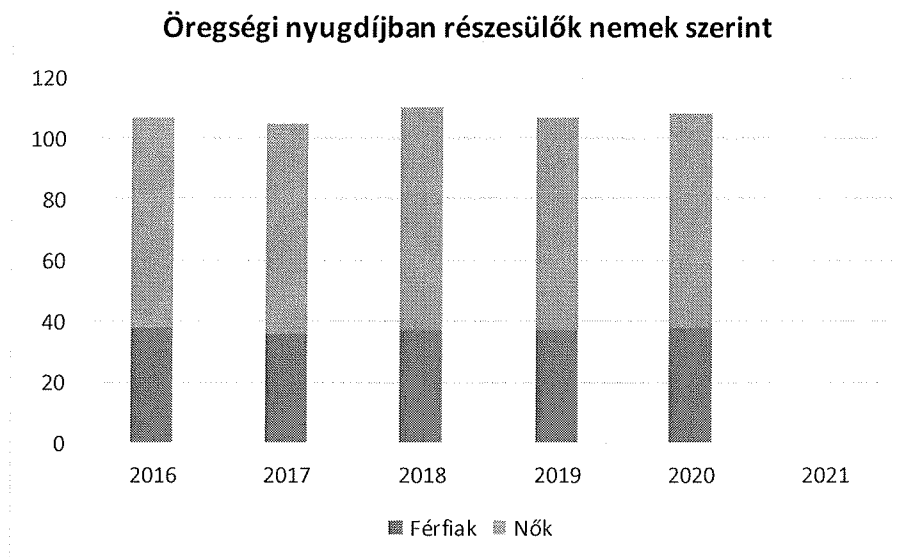
6.1.2. számú táblázat - Nyugdíjszerű ellátások

Év	Életkoron alapuló ellátásban részesülő férfiak száma (TS 067)	Életkoron alapuló ellátásban részesülő nők száma (TS 068)	Öregségi nyugdíjban részesülő férfiak száma (TS 069)	Öregségi nyugdíjban részesülő nők száma (TS 070)	Özvegyi és szülői nyugdíjban részesülő férfiak száma (TS 071)	Özvegyi és szülői nyugdíjban részesülő nők száma (TS 072)	Időskorúak járadékában részesítettek havi átlagos száma (fő) (TS 134)
2016	2	0	38	69	0	8	n.a.
2017	2	0	36	69	0	9	0
2018	3	0	37	73	0	9	0
2019	2	0	37	70	0	9	0
2020	1	0	38	70	0	9	0
2021	n.a.	n.a.	n.a.	n.a.	n.a.	n.a.	n.a.

Forrás: TeIR, KSH Tstar

Életkoron alapuló ellátás nemek szerint





6.2 Idősek munkaerő-piaci helyzete

a) idősek, nyugdíjasok foglalkoztatottsága;

Az alábbi táblázat a 41 év feletti munkaerő-piaci helyzetére vonatkozó információkat tartalmazza korcsoportos bontásban.

Jól látható, hogy amíg 2016-ban a korcsoportokban 12,50 % volt a nyilvántartott álláskeresők száma, majd 2018-ban az 51-55 éves korosztály jelentette a nyilvántartott álláskeresők 50 %-át. Az életkor növekedésével és az egészségi állapot romlásával egyre csökkennek az idősebbek munkavállalási lehetőségei.

6.2. számú táblázat - Hátrányos megkülönböztetés a foglalkoztatás terén (a 3.2.2. táblázatból)

Nyilvántartott álláskeresők száma összesen	Év	2016	2017	2018	2019	2020	2021
	Fő összesen	8	7	4	5	10	7
41-45 év (TS 042)	Fő	1	0	0	2	1	1
	%	12,50%	0,00%	0,00%	40,00%	10,00%	14,29%
46-50 év (TS 043)	Fő	1	2	0	2	0	0
	%	12,50%	28,57%	0,00%	40,00%	0,00%	0,00%
51-55 év (TS 044)	Fő	1	1	2	0	3	1
	%	12,50%	14,29%	50,00%	0,00%	30,00%	14,29%
56-60 év (TS 045)	Fő	1	1	0	0	1	0
	%	12,50%	14,29%	0,00%	0,00%	10,00%	0,00%
61 éves, vagy afeletti (TS 046)	Fő	0	0	1	1	2	3
	%	0,00%	0,00%	25,00%	20,00%	20,00%	42,86%

Forrás: TeIR, Nemzeti Munkaügyi Hivatal

- b) **tevékeny idősor, élethosszig tartó tanulás, idősorok, nyugdíjasok foglalkoztatásának lehetőségei a közintézményekben, foglalkoztatásukat támogató egyéb programok a településen:** Zalaegerszegen van lehetőség.

Általában nem jellemző a nyugdíjasok foglalkoztatása, de ez egyénenként változó: függhet az adott személy mentalitásától, egészségi állapotától, képzettségétől is.

Az élethosszig tartó tanulásra sem jelentkezik igény az idősorok körében, de szívesen vesznek részt az érdeklődési körüknek megfelelő előadásokat, tájékoztatókon.

- c) **hátrányos megkülönböztetés a foglalkoztatás területén:** nem volt tapasztalható.

6.3 A közszolgáltatásokhoz, közösségi közlekedéshez, információhoz és a közösségi élet gyakorlásához való hozzáférés

- a) az idősorok egészségügyi és szociális szolgáltatásokhoz való hozzáférése;

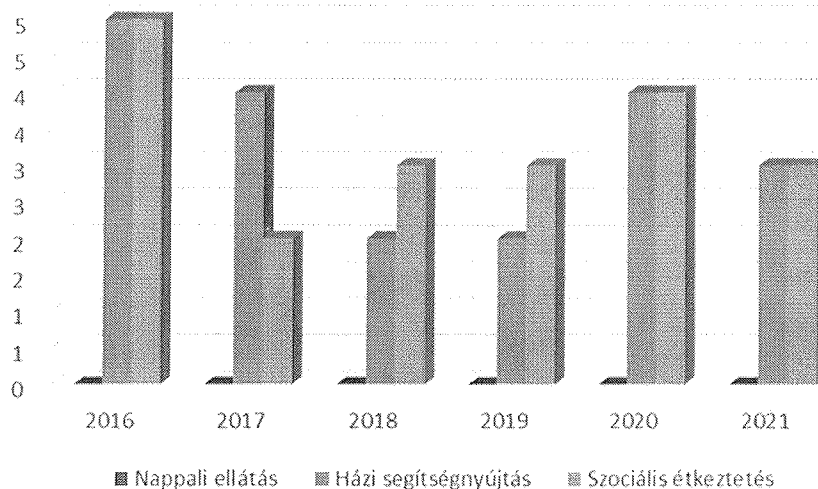
Tábla: 6.3.1.;

6.3.1. számú táblázat – 65 évnél idősebb népesség és nappali ellátásban részesülő idősorúak száma

Év	65 év feletti lakosság száma (férfiak TS 026, nők TS 028)	Nappali ellátásban részesülő idősorúak száma (TS 129)	Házi segítségnyújtásban részesülők száma (TS 130)	Szociális étkeztetésben részesülők száma (TS 131)
	Fő	Fő	fő	fő
2016	90	0	5	5
2017	90	0	4	2
2018	95	0	2	3
2019	101	0	2	3
2020	104	0	4	4
2021	102	0	3	3

Forrás: TeIR, KSH
Tstar

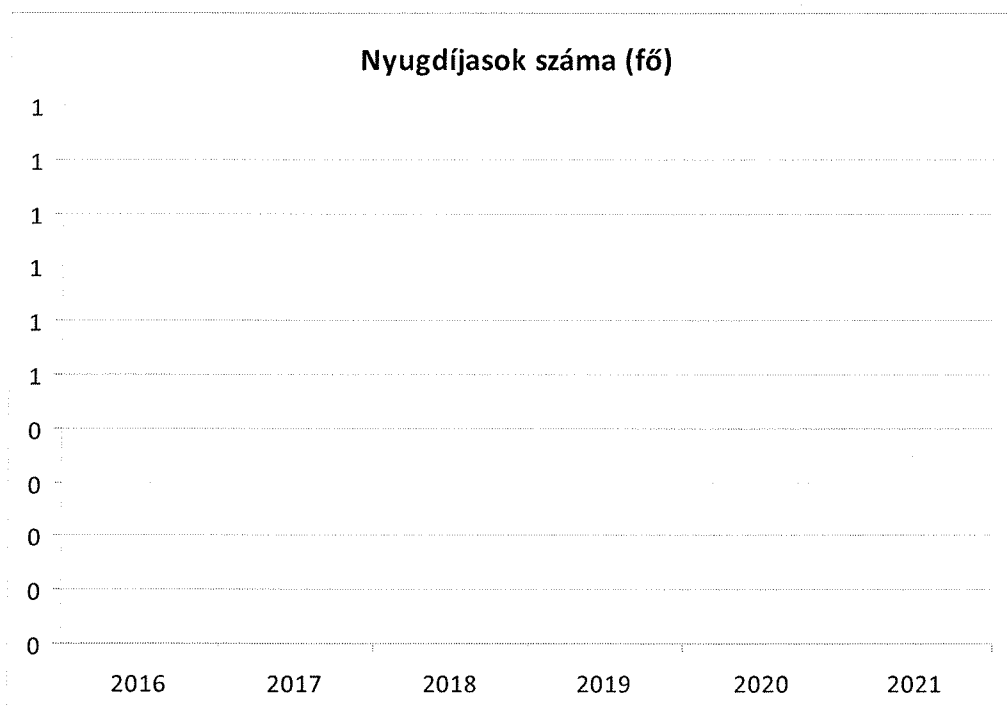
Ellátások



Az alábbi táblázatok mutatják a nyugdíjban, ellátásban, járadékban és egyéb járandóságban részesülők számát a nemek megoszlásában. Jól látható, hogy az ellátottak között a nők jelentősen meghaladja a férfiakét.

Év	Nyugdíjban, ellátásban, járadékban és egyéb járandóságban részesülő férfiak száma (TS 063)	Nyugdíjban, ellátásban, járadékban és egyéb járandóságban részesülő nők száma (TS 064)	Összes nyugdíjas
2016	49	92	141
2017	48	90	138
2018	50	93	143
2019	49	89	138
2020	45	88	133
2021	n.a.	n.a.	-

Forrás: TeIR, KSH Tstar



b) **kulturális, közművelődési szolgáltatásokhoz való hozzáférés:** az elmúlt évben és már az idei évben is lehetőség van szakkörökben való részvételen, de ezek számát és gyakoriságát szükséges lenne növelni.

A faluházban biztosított a könyvtári ellátás, mely hetente 2 alkalommal várja a látogatókat.

c) **idősek informatikai jártassága:** a könyvtárban és a faluházban lehetőség van informatikai eszközök használatára.

d) **a generációk közötti programok:** az évenként megrendezésre kerülő falunap, idősek napja, óvodai ballagás, Tűzoltó Egyesület által tartott rendezvények, a Sport Kör programjai mind lehetőséget nyújtanak a generációk találkozására.

2022 évben több alkalommal került szakkörök megrendezésére, ilyen volt a kosárfonó szakkör. Azonban szükség lenne több programra, pl. színjátszó csoport megalakulására.

6.4 Az időseket, az életkorral járó sajátos igények kielégítését célzó programok a településen: az önkormányzat minden évben – kivétel a pandémia idején – megtartotta a nyugdíjas találkozót. Egészségmegőréssel kapcsolatos előadás az elmúlt években több alkalommal kerültek megrendezésre. Kimondottan sajátos igényekkel kapcsolatos program nem került megrendezésre.

6.5 Következtetések: problémák beazonosítása, fejlesztési lehetőségek meghatározása.

<u>Az idősek helyzete, esélyegyenlősége vizsgálata során településünkön</u>	
beazonosított problémák	fejlesztési lehetőségek
<i>Kevés a házigondozó, kevés óraszámban tud dolgozni a településen.</i>	<i>A házigondozást ellátó személyek számának növelése.</i>

7. A fogyatékkal élők helyzete, esélyegyenlősége

7.1 A településen fogyatékkal élő személyek főbb jellemzői, sajátos problémái

Tábla: 7.1.1.; 7.1.2.

Az Európai Unióhoz történő csatlakozás egyik feltétele, hogy az állampolgárok –köztük a fogyatékkal élő emberek – számára megteremtődjön az esélyegyenlőség a társadalmi élet minden színterén; a fizikai és kulturális környezetben, a lakhatás és közlekedési eszközök használata, a szociális és egészségügyi ellátás, az iskoláztatási és munkaalkalmak, a kulturális és társadalmi élet, valamint a sport és a szórakozás területén is. Kiemelt prioritásként a minőségi szolgáltatások egyenlő hozzáféréseinek megteremtése fogalmazható meg.

A fogyatékkal élő emberek számára megszervezendő hatékony ellátórendszer kialakításához szükség van helyi, kistérségi és regionális szinten szerveződő civil szervezetekre, amelyek a klasszikus érdekvédelmi feladatok ellátása mellett aktívan szerepet vállalnak az államtól átvállalt közfeladatok megvalósításában, valamint együttműködő partnerei kívánnak lenni a területen dolgozó valamennyi állami és nem-állami szereplőnek. Biztosítani kell az esélyegyenlőséget az intézményes ellátások szolgáltató jellegének erősítésével, az intézmények kiépítésével, korszerűsítésével és átalakításával, illetve a lakókörnyezeti és az integrált formában történő ellátásszervezés erősítésével.

A fogyatékos emberek és családjaik világszerte a legsérülékenyebb társadalmi csoportot alkotják, évszázadok óta a szociális élet peremére sodródva élnek, boldogulásukat ezernyi tényező hátráltatja. Az Európai Unióban közös feladatunk annak lehetővé tétele, hogy egyenlő esélyekkel érvényesülhessenek a mindennapi életük során – a fizikai és szellemi környezetben, a lakhatás és közlekedési eszközök használata, a szociális és egészségügyi ellátás, az iskoláztatási és munkalehetőségek, a kulturális és társadalmi élet valamint a sport és a szórakozás területén is. Kiemelt prioritásként a minőségi közszolgáltatások (oktatás, egészségügy, szociális ügyek, közlekedés stb.) egyenlő hozzáféréseinek megteremtése fogalmazható meg.

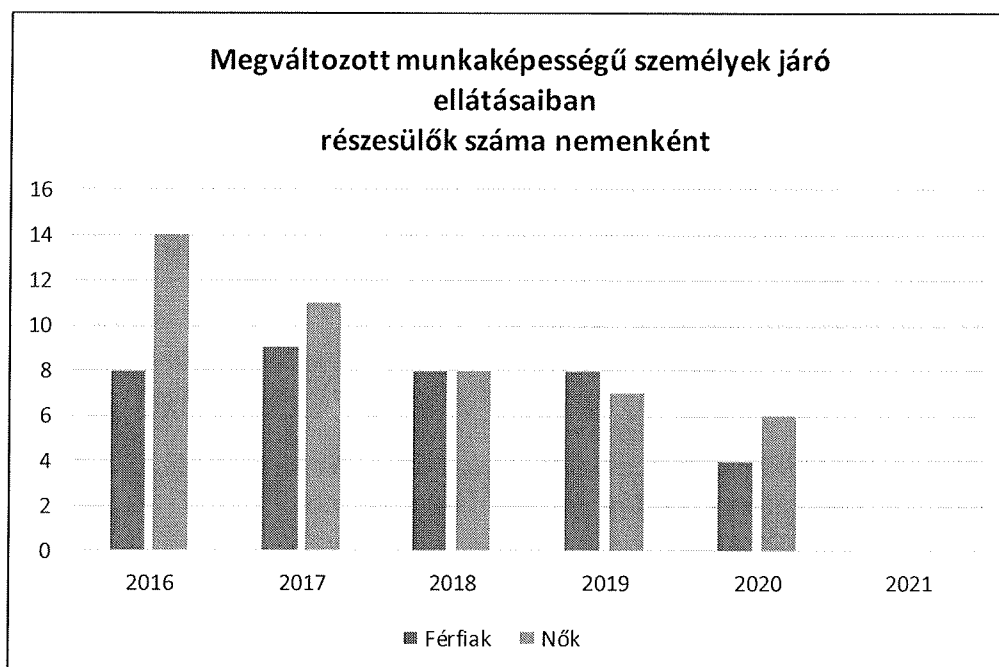
A fogyatékkal élők kérdése manapság a legkényesebb kérdés életünkben, sokan nem tudják, mit is kell kezdeni a fogyatékkal élő emberekkel, hogyan kell viszonyulni hozzájuk. Fontos feladat a társadalomnak, ezen dolgok tisztázása, közelebb hozása az emberekhez, valamint az élet minden területén esélyegyenlőséget biztosítani számukra.

Az alábbi táblázat a településen élő megváltozott munkaképességű személyek ellátásaiban részesülők adatait részletezi a nemek arányában.

7.1.1 számú táblázat - Megváltozott munkaképességű személyek ellátásaiban részesülők száma nemenként			
Év	Megváltozott munkaképességű személyek ellátásaiban részesülők száma - Férfiak (TS 061)	Megváltozott munkaképességű személyek ellátásaiban részesülők száma - Nők (TS 062)	Összesen
2016	8	14	22
2017	9	11	20
2018	8	8	16

2019	8	7	15
2020	4	6	10
2021	n.a.	n.a.	-

Forrás: TeIR, KSH Tstar



A következő táblázatban látható, hogy nappali ellátásban részesülő fogyatékos személyek számára vonatkozó adatokkal nem rendelkezik az önkormányzat.

7.1.2. számú táblázat - Nappali ellátásban részesülő fogyatékkal élők száma

Év	Nappali ellátásban részesülő fogyatékos személyek száma (TS 128)
2016	0
2017	0
2018	0
2019	0
2020	0
2021	0

Forrás: TeIR, KSH Tstar; és helyi adatszolgáltatók

- a) **fogyatékossgal élő személyek foglalkoztatásának lehetőségei, foglalkoztatottsága, védett foglalkoztatás, közfoglalkoztatás:** helyben nem biztosított. A megyeszékhelyen, Zalaegerszegen van lehetőség a fogyatékkal élők foglalkoztatására.
- b) **munkavállalást segítő lehetőségek:** az önkormányzat biztosít közfoglalkoztatás betöltésére lehetőséget.
- c) **hátrányos megkülönböztetés a foglalkoztatás területén:** nincs adat.

- d) **önálló életvitelt támogató helyi intézmények, szolgáltatások, programok:** Napjainkban egyre többen szenvednek ételintoleranciában (laktóz, glutén stb.), ezért a helyi közétkeztetésben ezt a felmerült problémát kellene orvosolni.

7.2 Fogyatékkal élő személyek pénzbeli és természetbeni ellátása, kedvezményei

Lakhegy Község Önkormányzata Képviselő-testületének 2/2015.(II.25.) rendelet 8.§-a rendelkezik a rendkívüli települési támogatásról és a rendkívüli gyermekvédelmi támogatásról.

A képviselő-testület rendkívüli települési támogatásra való jogosultságot állapíthat meg annak a létfenntartást veszélyeztető rendkívüli élethelyzetbe került, valamint az időszakosan vagy tartósan létfenntartási gonddal küzdő személynek, továbbá annak a személynek, aki

- a) 65 éven felüli nyugdíjas,
- b) balesetet szenvedett vagy elemi kár érte,
- c) **betegsége miatt egy hónapot meghaladó táppénzes állományban volt és megfelel a jövedelmi feltételeknek.**

7.3 A közszolgáltatásokhoz, közösségi közlekedéshez, információhoz és a közösségi élet gyakorlásához való hozzáférés lehetőségei, akadálymentesítés

- a) **egészségügyi és rehabilitációs ellátások elérhetősége, együttműködése:** Zala Vármegye székhelyén Zalaegerszegen érhető el a rehabilitációs ellátások. Egervár településen biztosított a háziorvosi ellátás, havonta egy alkalommal a zalaegerszegi kórház gyermekosztály főorvosának rendelése.
- b) **települési önkormányzati tulajdonban lévő középületek akadálymentesítettsége:** a középületek akadálymentesítése az elmúlt években megvalósultak, az óvoda és a faluház is akadálymentesített.
- c) **közszolgáltatásokhoz, köznevelési intézményekhez, kulturális és sportprogramokhoz való hozzáférés lehetőségei, fizikai, információs és kommunikációs akadálymentesítettség, lakóépületek, szolgáltató épületek akadálymentesítettsége:** az óvoda és a faluház is akadálymentesített, a könyvtár a faluházban kap helyet, akadálymentes bejutás biztosított. Sport programot a helyi Labdarúgó Egyesület biztosít, további lehetőségek a vármegye székhelyen.
- d) **munkahelyek akadálymentesítettsége:** az óvoda és a faluház is akadálymentesített.
- e) **közösségi közlekedés, járdák, parkok akadálymentesítettsége:** az elmúlt évben a falunak egy rövid részén került javításra a járda. Nagy szükség lenne az előregedett járda teljes hosszának felújítására, akadálymentesítésére. A községnek az óvoda épülete mellett lévő parkjába a biztosított az akadálymentes bejutás. A faluház kisebb parkjába szintén.
- f) **fogyatékossgal élő személyek számára rendelkezésre álló helyi szolgáltatások (pl. speciális közlekedési megoldások, fogyatékossgal élő személyek nappali intézménye, stb.):** a községben a járda teljes felújítása szükséges lenne. Nappali ellátó intézmény nincs.
- g) **előnyben részesítés (hátránykompenzáló juttatások, szolgáltatások):** nem áll fenn.

7.4. Fogyatékossgal élők sajátos igényeinek kielégítését célzó programok a településen:

Mivel nem áll fenn sajátos igényű jellegű probléma, ezért nem kerültek megrendezésre programok.

7.5 A fogyatékkal élők helyi szinten fokozottan érintő társadalmi problémák és a felszámolásukra irányuló kezdeményezések: a községben nem áll fenn ilyen jellegű probléma.

7.6 Következtetések: problémák beazonosítása, fejlesztési lehetőségek meghatározása

A fogyatékkal élők helyzete, esélyegyenlősége vizsgálata során településünkön	
<u>beazonosított problémák</u>	<u>fejlesztési lehetőségek</u>
<i>Ételintoleranciával élők étkezési nehézsége.</i>	<i>Allergén anyagok kiküszöbölése közétkeztetésben.</i>

Több célcsoportot érintő, településszintű megállapítások	
<u>beazonosított problémák</u>	<u>fejlesztési lehetőségek</u>
<i>Kerékpárutak hiánya</i>	<i>Zalaegerszeg és a Vasi Hegyhát kerékpárút hálózattal összeköttetés kiépítése.</i>
<i>Járdák, külterületi utak (mezőgazdasági utak) állapotának romlása.</i>	<i>Járdák, külterületi utak (mezőgazdasági utak) felújítása.</i>
<i>Közbiztonság romlása (megnövekedett a lopások száma).</i>	<i>Kamerarendszer kiépítése a falun belül.</i>
<i>Falugondnoki busz tárolásának problémája.</i>	<i>Garázs megépítése a busz számára.</i>
<i>Tűzoltószertár épületének állagromlása</i>	<i>Teljes felújítás</i>
<i>A közterületek fái elöregedtek, a virágágyak növényzete hiányos, kipusztult.</i>	<i>A falu közterületeinek fásítása, virágosítás, parkosítás.</i>

8. Helyi partnerség, lakossági önszerveződések, civil szervezetek és for-profit szereplők társadalmi felelősségvállalása

- a) a 3-7. pontban szereplő területeket érintő civil, egyházi, karitatív szervezeti szolgáltató és érdekvédelmi szervezetek, önszerveződések feltérképezése (közfeladatot ellátó szervezetek, közfeladatonként bemutatva, önkéntesek száma, partnerségi megállapodások száma);
- b) helyi önkormányzati, nemzetiségi önkormányzati, egyházi, civil szektor és gazdasági szereplők közötti partnerség bemutatása;
Lakhegy a Római Katolikus Egyház közösséghez tartozik - melyet az egervári Alexandriai Szent Katalin Plébánia fog össze – a plébános vezetésével részt vesznek a településen élő, szociálisan rászoruló személyek felkarolásában, esetenként segítséget nyújtanak számukra a napi tevékenységek (pl. élelmiszer vásárlás, gyógyszerek kiváltása) lebonyolításában.
- c) önkormányzatok közötti, illetve térségi, területi társulásokkal való partnerség, társadalmi felzárkózást segítő közös programok bemutatása:
 - Nyugat-Balaton és Zala folyó Medence Nagytérség Települési Szilárd Hulladécai Kezelésének Korszerű Megoldására létrehozott Önkormányzati Társulási Tanács / ZALAI SPA
 - Bocföldei Szociális Intézményfenntartó Társulás - TÁMASZ

- Zalaegerszeg és Térsége Ivóvízminőségének Javítására

- d) **a nemzetiségi önkormányzatok célcsoportokkal kapcsolatos esélyegyenlőségi tevékenysége:** nincs nemzetiségi önkormányzat Lakhegyen.
- e) **civil szervezetek célcsoportokkal kapcsolatos esélyegyenlőségi tevékenysége:**
- A Lakhegy Községért Alapítvány rendszeresen támogatja a Lakhegy Erdőszéli Óvodát. Minden évben támogatta az óvodások szabadidős tevékenységét, továbbá a fiatalok éjszakai túraversenyét is.
 - Az Alapítvány rendezvényein a lakhegyi óvodások rendszeresen szerepelnek: a Nyugdíjas Találkozó, a falunap és a közös karácsonyi műsor során.
 - Az Alapítványon belül működő Lakhegyi Daloskör - melynek tagjai között időskorú személyek is vannak - több népdalfesztiválon is sikereket ért el. Nemcsak Zala Vármegyében tartott rendezvényekre hívják a Daloskört szerepelni, hanem a környező megyékbe is.
 - A Hagyományörző Egyesülettel együtt minden évben részt vesznek a novai Aratóversenyen, a „Szép Zalában születtem...” versenyen. Rendszeresen fellépnek falunapokon, kistérségi kulturális rendezvényeken. Az Egyesület tagjai között sok általános iskolás gyermek is található, akik szívesen vesznek részt a községben tartott rendezvényeken. A község felújított kultúrházában található a könyvtár és az Ifjúsági Klub, melyek a gyermekek részére főleg a nyári szünidő idején hasznos szabadidős elfoglaltságot biztosítanak.
 - A Lakhegyi Sportkör ifjúsági és felnőtt csapattal működik.
 - Hagyományosan minden évben megrendezésre kerül a falunap, a szüreti felvonulás, a Mikulás napi és karácsonyi ünnepség.
- f) **for-profit szereplők részvétele a helyi esélyegyenlőségi feladatok ellátásában:** helyi közösségi rendezvényekhez a falunapra – a lakosság vendéglátásához – a településen gazdálkodó mezőgazdasági vállalkozások, magánszemélyek évente térítésmentes felajánlásokat tesznek (hús, gyümölcs).

A társadalmi partnerség és együttműködés egyik eszköze a HEP Fórumok szervezése.

HEP Fórumok segítségével a helyi állami, önkormányzati, egyházi és civil szervezetek között a hatékonyabb együttműködés alakulhat ki a célcsoportok esélyegyenlőségi problémáinak a beazonosításában, a problémákra adekvátan válaszoló intézkedések megfogalmazásában, összehangolásában, valamint a HEP intézkedéseinek megvalósításában, megkönnyítve így az önkormányzatok esélyteremtő feladatainak ellátását.

9. A helyi esélyegyenlőségi program nyilvánossága

- a) a helyzetelemzésben meghatározott esélyegyenlőségi problémák kapcsán érintett nemzetiségi önkormányzatok, egyéb partnerek (állami vagy önkormányzati intézmények, egyházak, civil szervezetek, stb.) bevonásának eszközei és eljárásai a HEP elkészítésének folyamatába;
- b) az a) pont szerinti szervezetek és a lakosság végrehajtással kapcsolatos észrevételeinek visszacsatolását szolgáló eszközök bemutatása, valamint annak rögzítése, hogy működtet-e HEP Fórumot.
- c) A képviselő-testületi döntést követően az elfogadott HEP dokumentumot, valamint a hiteles határozatot a települési önkormányzat a helyben szokásos módon közzé teszi, és megküldi a TEF esélyegyenlőségi mentora részére. A TEF az települési önkormányzatok HEP-jeit közzéteszi, honlapján megjelenteti.

1. A HEP IT részletei

A helyzetelemzés megállapításainak összegzése

Célcsoport	Következtetések	
	problémák beazonosítása rövid megnevezéssel	fejlesztési lehetőségek meghatározása rövid címmel
Romák és/vagy mélyszegénységben élők	<i>Munkanélküliség csökkentése.</i>	<i>Munkanélküliség minimálisra csökkentése, munkanélküliek átképzése, digitális oktatás, közfoglalkoztatás biztosítása, munkaerőpiacra visszajuttatás.</i>
Gyermekek	<i>Az iskolai tanítási szünetekben az unatkozó gyerekek részére lehetőség a szabadidő hasznos eltöltésére.</i>	<i>Sportpálya és épületeink, eszközeinek fejlesztése, korszerűsítése, a szabadidő hasznos, tartalmas eltöltését szolgáló közösségi terek, szabadidős programok (pl.: nyári tábor) folyamatosságának biztosítása.</i>
	<i>Elavult a falubusz, amellyel az óvodások szállítása is történik.</i>	<i>Új falubusz beszerzése.</i>
Idősek	<i>Kevés a házigondozó, kevés óraszámban tud dolgozni a településen.</i>	<i>A házigondozást ellátó személyek számának növelése.</i>
	<i>A településen sok az egyedül élő idős ember.</i>	<i>Nappali programok szervezése az idősek részére.</i>
Nők	<i>Nehézséget okoz a GYES-ről, GYED-ről visszatérő nők munkavállalása.</i>	<i>A kisgyermekes anyák munkavállalásának elősegítése, a gyermekek napközbeni ellátásnak biztosítása és a részmunkaidős foglalkoztatás ösztönzése.</i>
Fogyatékkal élők	<i>Ételintoleranciával élők étkezési nehézsége.</i>	<i>Allergén anyagok kiküszöbölése közétkeztetésben.</i>
Több célcsoportot érintő, településszintű megállapítás	<i>Kerékpárutak hiánya</i>	<i>Zalaegerszeg és a Vasi Hegyhát kerékpárút hálózattal összeköttetés kiépítése.</i>
	<i>Járdák, külterületi utak (mezőgazdasági utak) állapotának romlása.</i>	<i>Járdák, külterületi utak (mezőgazdasági utak) felújítása.</i>
	<i>Közbiztonság romlása (megnövekedett) a lopások száma.</i>	<i>Kamerarendszer kiépítése a falun belül.</i>

	<i>Falugondnoki busz tárolásának problémája.</i>	<i>Garázs megépítése a busz számára.</i>
	<i>Tűzoltószertár épületének állagromlása.</i>	<i>Teljes felújítás.</i>
	<i>A közterületek fái elöregedtek, a virágágyak növényzete hiányos, kipusztult.</i>	<i>A falu közterületeinek fásítása, virágosítás, parkosítás.</i>

Jövőképünk

- ❖ Olyan településen kívánunk élni, ahol a romák – a településre költözésük esetén - munkából élő, családjuk eltartására és a közterhek viselésére alkalmas lakosok lesznek.
- ❖ Fontos számunkra, a mélyszegénységben élők életkörülményeinek javítása, ezt tájékoztatással, pénzbeli és természetbeni juttatásokkal, a közfoglalkoztatásba való bevonással segítjük.
- ❖ Kiemelt területnek tartjuk a gyerekek ellátását, fejlesztését, a szabadidő hasznos és biztonságos környezetben való eltöltését, a sportolási lehetőségek biztosítását.
- ❖ Folyamatosan odafigyelünk az idősek ellátására, gondozására, az egészségügyi és szociális ellátásokhoz való hozzájutásukra, arra, hogy a település közösségi életében részt vegyenek, tapasztalatukkal segítve a felnövekvő generációkat.

Az intézkedési területek részletes kifejtése *(intézkedésenként, kitöltése javasolt, opcionális)*

A	Intézkedés címe:	
B	Feltárt probléma megnevezése	
C	Az intézkedéssel elérni kívánt cél	
D	A cél összhangja más helyi stratégiai dokumentumokkal	
E	A cél kapcsolódása országos szakmapolitikai stratégiákhoz	
F	Tevékenységek (az intézkedés tartalma) pontokba szedve	
G	Az intézkedés felelőse	
H	Az intézkedés megvalósításának határideje	
I	Az intézkedés eredményességét mérő indikátor(ok)	
J	Az intézkedés megvalósításához szükséges (humán, pénzügyi, technikai) erőforrások	
K	Az intézkedés eredményeinek fenntarthatósága	
L	Önkormányzatok közötti együttműködésben megvalósuló intézkedés esetében az együttműködés bemutatása	

2. Összegző táblázat - A Helyi Esélyegyenlőségi Program Intézkedési Terve (HEP-IT)

	A	B	C	D	E	F	G	H	I	J	K	L
Intézkedés sorszáma	Az intézkedés címe, megnevezése	A helyzelemzés következtetésében feltárt esélyegyenlőségi problémák megnevezése	Az intézkedéssel elérni kívánt cél	A célkitűzés összhangja egyéb stratégiai dokumentumokkal	A cél kapcsolódása országos szakmapolitikai stratégiákhoz	Az intézkedés tartalma	Az intézkedés és megvalósításának határideje	Az intézkedés eredményességét mérő indikátor(ok)	Az intézkedés megvalósításához szükséges erőforrások (humán, pénzügyi, technikai)	Az intézkedés és eredményeinek fenntartásának határidője	Önkormányzatok közötti együttműködésben megvalósuló intézkedés esetében az együttműködés bemutatása	
0. Település szintű probléma												
1	Romló közbiztonság	Közbiztonság romlott, megnövekedett a lopások száma.	Indokolt térfelnyelők kamerarendszer beépítése a falun belül.	Pályázati dokumentáció, önkormányzati költségvetési irás, majd kivitelezés.	Magyar Nemzeti Társadalmi Stratégia 2030 (MNFTS 2030) Fejlesztési Területfejlesztési Koncepció	Pályázat figyelmesebb technikai felmérése, és megvalósítása. Pályázat írás, majd kivitelezés.	Polgármester	2028. 12. 31. (vasárnap)	4 db térfelnyelő kamera és hozzátartozó rendszer.	1 fő koordinátor, pályázati forrás, önkormányzati forrás.	Pályázat kiírásnak megfelelően.	Nem releváns.
2	Települési utak felújítása, kerékpárút kialakítása	Az önkormányzat külsőségi közlekedés kialakítása, csapadékvíz-elvezetés ki, alvezetés megoldása. A Zalaegerszeg és a Vasi Hegyhát kerékpárút hálózattal összeköttetés kiépítése.	Az utak, járdák, utak korszerűsítése, közlekedés kialakítása, csapadékvíz-elvezetés ki, alvezetés megoldása. A Zalaegerszeg és a Vasi Hegyhát kerékpárút hálózattal összeköttetés kiépítése.	Pályázati dokumentáció, önkormányzati költségvetési irás, majd kivitelezés.	Magyar Nemzeti Társadalmi Stratégia 2030 (MNFTS 2030) Fejlesztési Területfejlesztési Koncepció	Pályázat figyelmesebb technikai felmérése, és megvalósítása. Pályázat írás, majd kivitelezés.	Polgármester	2028. 12. 31. (vasárnap)	Az új felújítás, kerékpárút.	Pályázati önkormányzati forrás.	2028.12.31.	Nem releváns.
3	Tiszta és szép	A közterületek fásítás, új	A közterületek fásítás, új	Pályázati dokumentáció, önkormányzati költségvetési irás, majd kivitelezés.	Magyar Nemzeti Társadalmi Stratégia 2030 (MNFTS 2030) Fejlesztési Területfejlesztési Koncepció	Pályázat figyelmesebb technikai felmérése, és megvalósítása. Pályázat írás, majd kivitelezés.	Polgármester	2028. 12. 30.	Új telepítés.	1 fő koordinátor, önkormányzati forrás.	2028.12.31.	Nem releváns.

közterület	környezetük nem elégséges, rendezett. A parkosítás a cél. A közterületeken közisztaság kevés és javítása: több előregedett hulladékgyűjtő növényzet. edényre van szükség, továbbá az illegális hulladéklerakások megszüntetésére.	m, önkormányzat költségvetés	Stratégia 2030 (MINTFS 2030) és Országos Fejlesztési Területfejlesztési Konceptió	1 fő megvalósítás.		(szombat)	virágágyások számának növelése.	forrás, pályázati támogatás.		
4	Falugondnoki busz elavult, busz cseréje szorult. A busztárolására nincs megfelelő önkormányzati épület.	Pályázati költségvetés, dokumentáció, önkormányzati költségvetés.	Magyar Nemzeti Társadalmi Felzárkózási Stratégia 2030 (MINTFS 2030) és elemi: „Legyen jobb a gyermekeknek” Nemzeti Stratégia (2007-2032) Időügyi Nemzeti Stratégia (2010-2022), (2023-2024) Országos Fogyatékosságügyi Program (2015-2025) Országos Fejlesztési és Területfejlesztési Konceptió	Pályázat benyújtása, Garázs építés megvalósítása.	Polgármester	2028. 12. 31. (vasárnap)	1 db falugondnoki busz, 1 db garázs.	Pályázati önkormányzati forrás, pályázati koordinátor.	Pályázati Nem releváns.	
5	Tűzoltószerterület felújítása	Önkormányzati költségvetés, pályázati dokumentáció.	Magyar Nemzeti Társadalmi Felzárkózási Stratégia 2030 (MINTFS 2030) Országos Fejlesztési és Területfejlesztési Konceptió	Pályázat benyújtása. Az épület belső felújítása.	Polgármester	2028. 12. 31. (vasárnap)	1 db felújított tűzoltószerterület.	Pályázati önkormányzati forrás,	2028.12.31. Nem releváns.	
I. A mélyszegénységben élők és a romák esélyegyenlősége										
1	Rendszeres juttatás	Önkormányzati költségvetés	---	Az álláskereső technikák bemutatására tartott oktató rendezvény megtartása. A Kormányhivatal Foglalkoztatási Osztályával	Polgármester	2028. 12. 31. (vasárnap)	Álláskereső önkormányzati hivatal munkatársainak munkavégzése, az önkormányzat részére nyújtott forrás	Jegyző, önkormányzati hivatal minden munkatársainak munkavégzése, az önkormányzat részére nyújtott forrás	Az önkormányzat minden biztosa részére nyújtott forrás	Nem releváns.

	személyek alacsony iskolai végzettséggel rendelkeznek. Közülük kevesen vállalják a képzésekben való részvételt.				együttműködve, munkanélküliek tájékoztatása képzési lehetőségekről.				szükséges, pályázati forrásból	alkoztatás lehetősége tartós munkanélküli személyek részére 2028.12.31-ig.	
II. A gyermekek esélyegyenlősége											
1	Hasznos szabadidő	Az iskolai tanítási szünetekben tanakoznak a gyerekek.	Sportpálya épületeink, eszközeinek fejlesztése, korszerűsítése, a szabadidő hasznos, tartalmas eltöltését szolgáló közösségi terek, szabadidős programok folyamatoságának biztosítása, nyári táborok.	és Önkormányzat költségvetése	Magyar Társadalmi Felzárkózási Stratégia 2030 (MNTFS 2030) „Legyen jobb a gyermekeknek” Nemzeti Stratégia (2007-2032)	Nemzeti Sportpálya Felzárkózási Központok, MNTFS 2030	és Polgármester	2028. 12. 31. és (vasárnap)	Helyi kulturális rendezvények számának növekedése, évi 1 db tábor.	I fő önkormányzati sportmunkatárs, önkormányzati anyagi forrás.	2028.12.31-ig. Nem releváns.
2	Digitális oktatás támogatása	Technikai eszközök hiánya jelenleg akadályozott a digitális oktatás	A közösségi ház, könyvtár, nem rendelkezik a szükséges informatikai felszereléssel, amit szükség esetén biztosítani tud a gyermekek részére. (Pl.: Covid alatti online oktatás.)	Önkormányzat költségvetése	Magyar Társadalmi Felzárkózási Stratégia 2030 (MNTFS 2030) és elemei: Legyen továbbá a digitális jobb a gyermekeknek” oktatás biztosítása Nemzeti Stratégia (2007-érdekében. 2032)	Nemzeti Informatikai eszközök beszerzése a közösségi ház, a könyvtár, a digitális oktatás biztosítása táborok.	és Polgármester	2028. 12. 31. és (vasárnap)	10 db Pályázati önkormányzati forrás. 1 fő munkaadó létesítése	Pályázati önkormányzati forrás. 1 fő szervező.	2023.12.31. Nem releváns.
3	Nyári táboroztatás	A gyermekek felügyelete szünetes időszakban nem teljesen megoldott	A szünetes időszak alatt a gyermekek felügyelete szünetes időszakban nem teljesen megoldott	Önkormányzat költségvetése	Magyar Társadalmi Felzárkózási Stratégia 2030 (MNTFS 2030) és elemei: • Nemzeti Ifjúsági	Nemzeti Ifjúsági	és Polgármester	2028. 12. 31. és (vasárnap)	Évi egy tábor megrendezése	Pályázati önkormányzati forrás, 4 fő szervező, táboroztató.	és 2028.12.31. Nem releváns.

		szabadidejüket		Stratégia (2009-2024) • „Legyen jobb a gyermekeknek” Nemzeti Stratégia (2007-2032)							
III. A nők esélyegyenlősége											
I	Visszatérés a munkavilágba	A munkavilágba való visszatérés nehézségeinek csökkentése.	Önkormányzatok költségvetése.	Magyar Nemzeti Társadalmi Stratégia 2030 (MNTFS 2030) és „Legyen jobb a gyermekeknek” Nemzeti Stratégia (2007-2032) • Nők és Férfiak Foglalkoztatás Társadalmi Egyenlőségi Bizottságának (Egyenlőségi Bizottság) feladatainak megvalósítása érdekében a költségvetésben történő források biztosítása.	Polgármester	2028. 12. 31. (vasárnap)	Kisgyermekek születésszámának növekedése 100%-kal.	1 fő szervezet, 2028.12.31. forrás, pályázati önkormányzati támogatás.			Nem releváns.
IV. Az idősek esélyegyenlősége											
I	Időskori egészségmegőrzés	Időskori egészségmegőrzés, az egészségügyi állapotok javítása, a magas életkorúak problémáinak megoldása, a lakásfenntartási költségek csökkentése.	Önkormányzatok költségvetése.	Magyar Nemzeti Társadalmi Stratégia 2030 (MNTFS 2030) • Időügyi Bizottság feladatainak megvalósítása érdekében a költségvetésben történő források biztosítása.	Polgármester	2028. 12. 31. (vasárnap)	Házi gondozók létszámának növekedése 100%-kal.	1 fő gondozó, 2028.12.31. forrás, pályázati önkormányzati támogatás.			Nem releváns.

3.1 A megvalósítás előkészítése

Önkormányzatunk az általa fenntartott intézmények vezetői számára feladatul adja és ellenőrzi, a településen működő nem önkormányzati fenntartású intézmények vezetőit pedig partneri viszony során kéri, hogy a Helyi Esélyegyenlőségi Programot valósítsák meg, illetve támogassák.

Önkormányzatunk azt is kéri intézményeitől és partnereitől, hogy vizsgálják meg, és a program elfogadását követően biztosítsák, hogy az intézményük működését érintő, és az esélyegyenlőség szempontjából fontos egyéb közszolgáltatásokat meghatározó stratégiai dokumentumokba és iránymutatásokba épüljenek be és érvényesüljenek az egyenlő bánásmódra és esélyegyenlőségre vonatkozó azon kötelezettségek, melyek az önkormányzat Helyi Esélyegyenlőségi Programjában részletes leírásra kerültek.

Önkormányzatunk elvárja, hogy intézményei a Helyi Esélyegyenlőségi Program Intézkedési Tervében szereplő vállalatokról, az őket érintő konkrét feladatokról intézményi szintű akcióterveket és évente cselekvési ütemterveket készítsenek.

Önkormányzatunk a HEP kidolgozására és megvalósítására, továbbá értékelésére, ellenőrzésére és az ennek során nyert információk visszacsatolására, valamint a programba történő beépítésének garantálására **Helyi Esélyegyenlőségi Programért Felelős Fórumot** hoz létre és működtet.

A fentiekkel kívánjuk biztosítani, hogy az HEP IT-ben vállalt feladatok településünkön maradéktalanul megvalósuljanak.

3.2 A megvalósítás folyamata

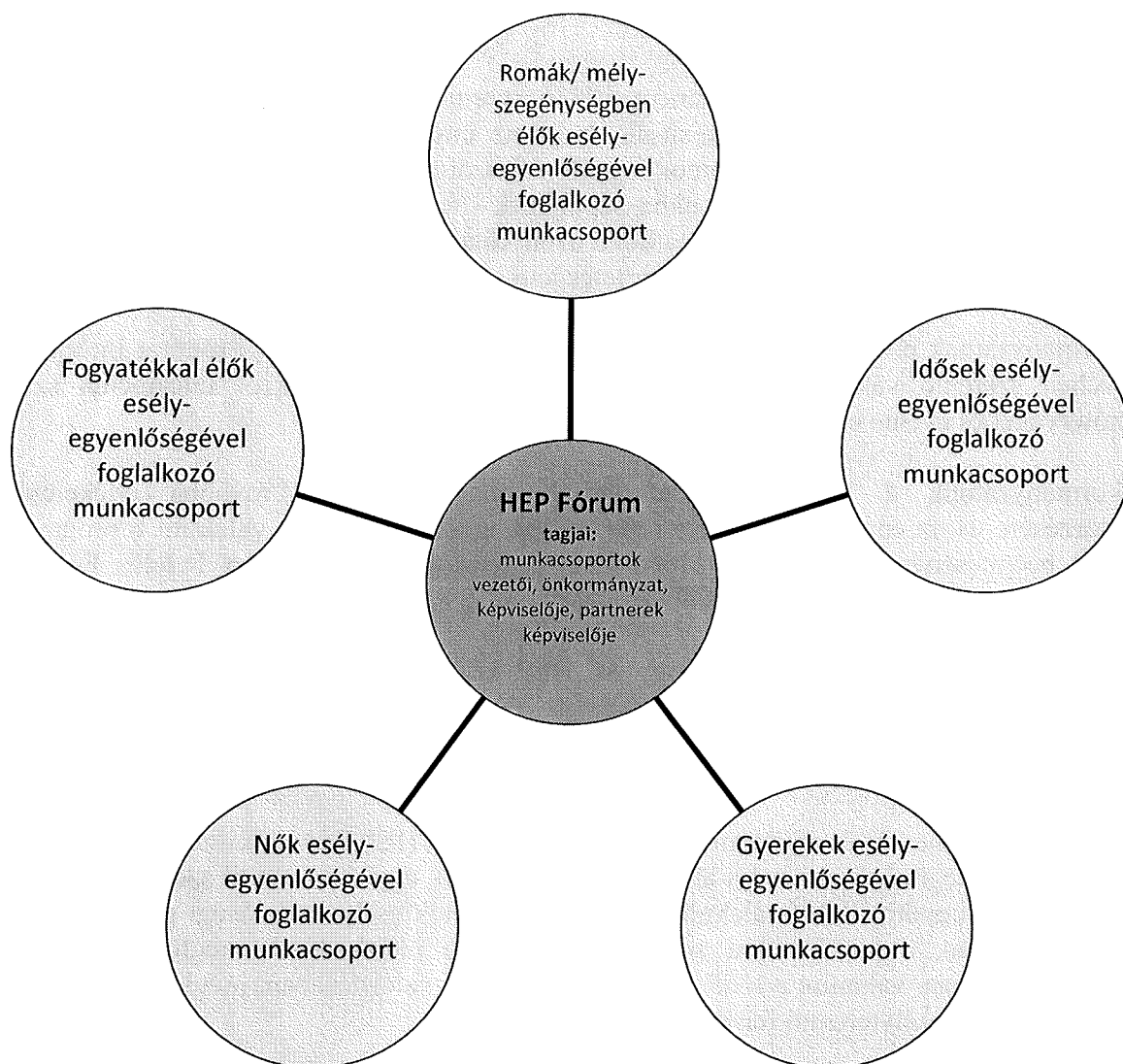
A társadalmi partnerség és együttműködés egyik eszköze a HEP Fórumok szervezése lehet. HEP Fórumok segítségével a helyi állami, önkormányzati, egyházi és civil szervezetek között a hatékonyabb együttműködés alakulhat ki. a célcsoportok esélyegyenlőségi problémáinak a beazonosításában, a problémákra adekvátan válaszoló intézkedések megfogalmazásában, összehangolásában, valamint a HEP intézkedéseinek megvalósításában, megkönnyítve így az önkormányzatok esélyteremtő feladatainak ellátását.

A HEP Fórum feladatai:

- a célcsoportok esélyegyenlőségi problémáinak a beazonosítása, a problémákra adekvátan válaszoló intézkedések megfogalmazása, összehangolása,
- a HEP intézkedéseinek megvalósításában, az HEP IT megvalósulásának figyelemmel kísérése, a HEP IT-ben lefektetett célok megvalósulásához szükséges beavatkozások évenkénti felülvizsgálata,
- annak figyelemmel kísérése, hogy a megelőző időszakban végrehajtott intézkedések elősegítették-e a kitűzött célok megvalósulását, és az ezen tapasztalatok alapján esetleges új beavatkozások meghatározása
- a HEP IT aktualizálása, az esetleges változások beépítése a HEP IT-be, a módosított HEP IT előkészítése képviselő-testületi döntésre
- az esélyegyenlőséggel összefüggő problémák megvitatása
- a HEP IT és az elért eredmények nyilvánosság elé tárása, dokumentálása, kommunikálása

Az esélyegyenlőség fókuszban lévő célcsoportjaihoz és/vagy kiemelt problématerületekre a terület aktorainak részvételével tematikus munkacsoportokat alakíthatunk 2 ezer fő feletti

településeken (opcionális) az adott területen kitűzött célok megvalósítása érdekében. A munkacsoportok vezetői egyben tagjai az Esélyegyenlőségi Fórumnak is, a munkacsoportok rendszeresen (minimum évente) beszámolnak munkájukról az Esélyegyenlőségi Fórum számára.



A HEP Fórum működése:

A Fórum legalább két évente, a felülvizsgálatok és az új HEP elfogadása előtt, de szükség esetén ennél gyakrabban ülésezik.

A Fórum működését megfelelően dokumentálja, üléseiről jegyzőkönyv készül.

A Fórum javaslatot tesz az HEP IT megvalósulásáról készített beszámoló elfogadására, vagy átdolgoztatására, valamint szükség szerinti módosítására.

A HEP Fórum egy-egy beavatkozási terület végrehajtására felelőst jelölhet ki tagjai közül.

A HEP Fórumok javasolt összetétele:

Tagok

- a település polgármestere,

- a település/közös önkormányzatok jegyzője,
- helyi nemzetiségi önkormányzatok vezetői,
- beavatkozási területekhez kapcsolódó önkormányzati bizottságok képviselői,
- helyi/térségi releváns közszolgáltató intézmények képviselői,
- meghatározó helyi/térségi gazdasági szereplők, munkáltatók képviselői,
- 2 000 fő lakosságszám feletti települések esetében a Szociálpolitikai Kerekasztal képviselői,
- helyi jelzőrendszeri felelős,
- a településen működő - a HEP célcsoportjai kapcsán érintett - civil szervezetek és egyházak képviselői,
- A HEP intézkedési tervében szereplő intézkedések végrehajtásáért felelős intézmények, szervezetek képviselői,
- a település HEP referense,
- a rendvédelmi és közbiztonsági szervezetek képviselői,
- egyéb tagok (pl. tapasztalati szakértőként valamely célcsoportban érintett személy, vagy a településen aktív szerepet vállaló személyek).

Állandó meghívottak

- a település képviselő-testületének tagjai,
- az illetékes esélyegyenlőségi mentor,
- tankerületi központ képviselője,
- környező települések önkormányzati szereplői,
- járási jelzőrendszeri tanácsadó,
- egyéb meghívottak (járási hivatalok beavatkozási területekhez és célcsoportokhoz kapcsolódó szervezeti egységeinek képviselői, térségi felzárkózási programok képviselői).

3.3 Monitoring és visszacsatolás

A Helyi Esélyegyenlőségi Program megvalósulását, végrehajtását a HEP Fórum ellenőrzi, és javaslatot készít a HEP szükség szerinti aktualizálására az egyes beavatkozási területek felelőseinek, illetve a létrehozott munkacsoportok beszámolóinak alapján.

3.4 Nyilvánosság

A program elfogadását megelőzően, a véleménynyilvánítás lehetőségének biztosítása érdekében nyilvános fórumot hívunk össze.

A véleményformálás lehetőségét biztosítja az Helyi Esélyegyenlőségi Program nyilvánosságra hozatala is, valamint a megvalósítás folyamatát koordináló HEP Fórum első ülésének mihamarabbi összehívása.

A nyilvánosság folyamatos biztosítására legalább évente tájékoztatjuk a program megvalósításában elért eredményekről, a monitoring eredményeiről a település döntéshozóit, tisztségviselőit, az intézményeket és az együttműködő szakmai és társadalmi partnereket képviselőit.

A HEP Fórum által végzett monitoring vizsgálatok eredményeit nyilvánosságra hozzuk a személyes adatok védelmének biztosítása mellett. A nyilvánosság biztosítására az önkormányzat honlapja, a helyi média áll rendelkezésre. Az eredményekre felhívjuk a figyelmet az önkormányzat és intézményeinek különböző rendezvényein, beépítjük kiadványainkba, a tolerancia, a befogadás, a hátrányos helyzetűek támogatásának fontosságát igyekszünk megértetni a lakossággal, a támogató szakmai és társadalmi környezet kialakítása érdekében.

3.5 Kötelezettségek és felelősség

Az esélyegyenlőséggel összefüggő feladatokért az alábbi személyek/csoportok felelősek:

A Helyi Esélyegyenlőségi Program végrehajtásáért az önkormányzat részéről a polgármester felel.

- Az ő feladata és felelőssége a HEP Fórum létrejöttének szervezése, működésének sokoldalú támogatása, az önkormányzat és a HEP Fórum közötti kapcsolat biztosítása.
- Folyamatosan együttműködik a HEP Fórum vezetőjével.
- Felelősségi körébe tartozó, az alábbiakban felsorolt tevékenységeit a HEP Fórum bevonásával és támogatásával végzi. Így
 - o Felel azért, hogy a település minden lakója és az érintett szakmai és társadalmi partnerek számára elérhető legyen a Helyi Esélyegyenlőségi Program.
 - o Figyelemmel kíséri azt, hogy az önkormányzat döntéshozói, tisztségviselői és intézményeinek dolgozói megismerik és követik a HEP-ben foglaltakat.
 - o Támogatnia kell, hogy az önkormányzat, illetve intézményeinek vezetői minden ponton megkapják a szükséges felkészítést és segítséget a HEP végrehajtásához.
 - o Kötelessége az egyenlő bánásmód elvét sértő esetekben meg tennie a szükséges lépéseket, vizsgálatot kezdeményezni, és a jogsértés következményeinek elhárításáról intézkedni

A település vezetése, az önkormányzat tisztségviselői és a települési intézmények vezetői

- felelősek azért, hogy ismerjék az egyenlő bánásmódra és esélyegyenlőségre vonatkozó jogi előírásokat, biztosítsák a diszkriminációmentes intézményi szolgáltatásokat, a befogadó és toleráns légkört, és megragadjanak minden alkalmat, hogy az esélyegyenlőséggel kapcsolatos ismereteiket bővítő képzésen, egyéb programon részt vegyenek.
- Felelőségük továbbá, hogy ismerjék a HEP IT-ben foglaltakat és közreműködjenek annak megvalósításában.
- Az esélyegyenlőség sérülése esetén hivatalosan jelezzék azt a HEP IT kijelölt irányítóinak.
- Az önkormányzati intézmények vezetői intézményi akciótervben gondoskodjanak az Esélyegyenlőségi Programban foglaltaknak az intézményükben történő maradéktalan érvényesüléséről.

Szükséges továbbá, hogy a jogszabály által előírt feladat-megosztás, együttműködési kötelezettség alapján a települési önkormányzattal kapcsolatban álló szereplők ismerjék a HEP-et, annak megvalósításában aktív szerepet vállaljanak.

3.6 Érvényesülés, módosítás

Amennyiben a **kétévente előírt** – de ennél gyakrabban, pl. évente is elvégezhető - **felülvizsgálat** során kiderül, hogy a HEP IT-ben vállalt célokat nem sikerül teljesíteni, a **HEP Fórum megvitatja a beavatkozási tevékenységek korrekciójára, kiegészítésére vonatkozó intézkedési tervjavaslatát** annak érdekében, hogy a célok teljesíthetők legyenek.

Az HEP IT-t mindenképp módosítani szükséges, ha megállapításaiban lényeges változás következik be, illetve amennyiben a tervezett beavatkozások nem elegendő módon járulnak hozzá a kitűzött célok megvalósításához.

Az egyenlő bánásmód elvét sértő esetekben az HEP IT végrehajtásáért felelős személy megteszi a szükséges lépéseket, vizsgálatot kezdeményez, és intézkedik a jogsértés következményeinek elhárításáról.

4. Elfogadás módja és dátuma

I. A Lakhegy Község Helyi Esélyegyenlőségi Programjának szakmai és társadalmi vitája megtörtént. Az itt született észrevételeket a megvitátást követően a HEP Intézkedési Tervébe beépítettük.


II. Ezt követően Lakhegy Község képviselő-testülete a Helyi Esélyegyenlőségi Programot (melynek része az Intézkedési Terv) megvitatta és a 9/2023.(II. 2.) számú határozatával elfogadta.

Csatolt melléklet:

- Képviselő-testület elfogadó határozatának kivonata

Lakhegy, 2023.február 15.




Újvári Katalin
polgármester